

ANNUAL REPORT

FOR 2021



BENTO
INTELLECTUALLY CURIOUS

2B INTELLIGENT SOFT SA

Company listed on the Bucharest Stock Exchange

SYMBOL: BENTO

TABLE OF CONTENTS

MESSAGE FROM THE MANAGEMENT	4
ABOUT 2B INTELLIGENT SOFT	7
<i>DESCRIPTION OF THE ISSUER'S ACTIVITY</i>	7
<i>BRIEF HISTORY</i>	7
<i>CERTIFICATIONS</i>	10
<i>EXPERIENCE</i>	10
<i>COMPLETE PORTFOLIO OF SERVICES AND SOLUTIONS</i>	11
<i>OWN RESEARCH & PRODUCTS</i>	21
<i>COMPETITIVE DIFFERENTIATION</i>	21
<i>DIRECTORS AND EXECUTIVE MANAGEMENT</i>	22
<i>BENTO SHARES ON THE BUCHAREST STOCK EXCHANGE</i>	28
<i>DIVIDEND POLICY</i>	29
<i>EMPLOYEES</i>	30
KEY EVENTS IN 2021	32
ANALYSIS OF FINANCIAL RESULTS	33
<i>P&L ANALYSIS</i>	33
<i>BUSINESS & SALES STRATEGY</i>	34
<i>SIGNIFICANT CLIENTS</i>	35
<i>MAIN OPERATING INDICATORS</i>	36
<i>BALANCE SHEET ANALYSIS</i>	36
<i>TANGIBLE ASSETS OF THE ISSUER</i>	37
<i>PROFIT DISTRIBUTION PROPOSAL</i>	37
ELEMENTS OF PERSPECTIVE REGARDING THE ACTIVITY OF THE ISSUER	38
<i>REVENUE AND EXPENSE BUDGET 2022</i>	38
<i>MAIN DEVELOPMENT DIRECTIONS</i>	38
RISKS	40
PROFIT AND LOSS ACCOUNT	46
BALANCE SHEET	47
CASH FLOW	48
PRINCIPLES OF CORPORATE GOVERNANCE	49
DECLARATION OF THE MANAGEMENT	54



ISSUER INFORMATION

INFORMATION ABOUT THIS FINANCIAL REPORT

Type of report	Annual Report for 2021
For financial period	01.01.2021 - 31.12.2021
Report publishing date	26.04.2022

ISSUER INFORMATION

Name	2B Intelligent Soft SA
Fiscal code	16558004
Trade registry number	J40/1358/2006
Registered office	51 Primăverii Boulevard, 1 st District, Bucharest

INFORMATION ABOUT FINANCIAL INSTRUMENTS

Subscribed and paid-up capital	440,000 lei
Market on which the securities are traded	SMT- AeRO Premium
Total number of shares	4,400,000 shares
Symbol	BENTO

CONTACT DETAILS FOR INVESTORS

Phone number	+40 31 860 21 01
E-mail	investors@bento.ro
Website	www.bento.ro

The financial statements as of December 31, 2021 presented in the following pages are **audited**.



MESSAGE FROM THE MANAGEMENT

Dear shareholders,

We are pleased to present the first annual report of 2B Intelligent Soft (BENTO) less than a week after the start of the company's shares on the AeRO market of the Bucharest Stock Exchange, an important chapter for us. We want to start this message by thanking you, the investors and BENTO shareholders, for your trust in our story, vision, and projects.

Approximately 17 years ago, when we started together on this journey, our only thought was to pursue our passion for IT and develop software applications that would bring real, tangible, operational value. Today, BENTO is a company with over 70 employees, with substantial expertise in software development and implementation and IT systems integration, with solid skills in various business verticals, with its own intellectual property, collaborating with organizations of all sizes in Romania, Switzerland, and the USA. The capital market allows us to accelerate the company's development and further expand our international presence. In the medium and long term, we are looking to consolidate our own software products, such as BENTO Field Service Management or BENTO Mobile Device Management, and develop new marketing and sales channels dedicated to promoting and contracting projects related to these products globally.



Regardless of the economic fluctuations that have taken place or are taking place globally, the IT industry has proven to be resilient and often even the beneficiary of such shocks. Our company serves two distinct but complementary areas in the IT ecosystem. Both the infrastructure and the cloud and the market for software services, digitalization is growing. Our company has a rare profile among digital providers, managing to develop and validate its software products in recent years, without neglecting the "traditional" services. We have grown and achieved essential IT, infrastructure, and Cloud goals and provided customized software.

BENTO's success so far is due to a carefully managed mix of skills, the adoption and promotion of new technologies and platforms, and strategic partnerships, such as those with Microsoft, HPE, or CISCO. Also, the achievements of our teams over the years give us confidence that in the near future, we will have a significant evolution both in terms of services provided and financial results.

BENTO is a company that has developed organically. In recent years, we have recorded significant results based on the business optimization processes and due to the accelerated growth of the IT&C and software market both nationally and internationally. At the same time, over the years, we have constantly invested in the development of our own products and the quality of services, leading to a substantial expansion of the client portfolio and revenues. Therefore, we ended the year 2021 with record financial results, a turnover of 27.3 million lei, an increase of 78% compared to 2020, EBITDA of 5.3 million lei, +124% compared to 2020, and a net profit of 4.5 million lei, an appreciation of 144% compared to the previous year.



In terms of the turnover, 65% of total revenue was generated by the IT, Infrastructure, and Cloud ("IT") division, while the remaining 35% contributed to the Software Development division. ("DEV"). Within the two business lines, we have a diversified portfolio of clients, consisting of multinational companies from Romania, the USA, and Switzerland, which continued to expand in 2021. Most of the revenues we obtained in 2021 come from companies active in energy and utilities, 65%, while the remaining 35% are from companies operating in telecommunications, FMCG, health, media, agriculture, IT, services, FMGC distribution, food industry, and transportation. E.ON, Apa Nova - A Veolia Company, British American Tobacco, McCann, Vodafone, Adrem Group, Zentiva, or Agricoover are some of the companies that use BENTO solutions and services.

As we announced in the listing memorandum, in the coming years, our main development directions are related to the structuring and capitalization of our own products and the development of new partnerships and sales channels.

BENTO Field Service Management (FSM) and BENTO Mobile Device Management (MDM) are two of our software products. Thus, they are key elements of BENTO's evolution in the next period. BENTO FSM is a suite of applications dedicated to companies that deliver services through teams distributed in the field. At the same time, BENTO MDM is a system dedicated to companies that manage a substantial fleet of mobile devices (tablets, smartphones, POS, etc.).

In 2022, we have already started a series of projects with clients from diversified industries in which we will implement and customize the two products. One such project is with Clarke Energy Romania, which we announced in mid-March and where we will implement BENTO FSM. Our product will automate the activities of service engineers within Clarke Energy Romania. Implementing such a system is the first step towards streamlining these operations. They will be able to manage the stocks of used parts accurately and send in real-time the information collected from the field, based on standardized working procedures used at the international level, in the entire group of which Clarke Energy Romania is part. Although the system has been implemented in recent years, in large-scale projects, at local and multinational companies, the implementation at Clarke Energy Romania marks the first BENTO FSM project outside the traditional sphere of utilities. The potential for BENTO FSM is high. According to our calculations, the total immediate market for this product is about 125 million euros.

In addition to developing our own software products, we are also considering expanding the presence of BENTO products and services internationally. Currently, we are involved in projects outside Romania with clients from the USA and Switzerland. Still, we intend to penetrate organically into countries in the nearby region, such as Hungary, Serbia, or Bulgaria. We also aim to increase the share of recurring services in our turnover. Each software implementation and most projects in IT, Infrastructure & Cloud have a recurring service component related to the maintenance and evolution of the implemented system. These services are cumulative, as there is a tendency for these maintenance and support contracts to be extended indefinitely. Thus, our goal is to continue optimizing the way we deliver these services, with an emphasis on the quality of the relationship with clients, to benefit from the cumulative nature of this activity fully. Over time, the share of these services in the company's turnover will increase, bringing stability.

Considering the development plans, 2022 is one of the investments for us. Therefore, in the revenue and expense budget for this year, presented in this report, we estimate total revenues of 28.4 million lei, an increase of 8% compared to the current year, EBITDA of 5.8 million lei, + 10%, and a net profit of 5 million lei.



In conclusion, we would like to thank you once again for being with us, and we are confident that together we will be able to achieve BENTO's development plans. We have our own suite of products with a high potential for expansion and a strong team with solid skills and the ability to design other innovative products.

We invite you to read more information about the performance of 2B Intelligent Soft SA (BENTO) in 2021 in the following pages. In case of any questions related to our activity, whether it is about the business or the capital market, please do not hesitate to contact us at investors@bento.ro.

Radu Scarlat, Chairman of the Board of Directors

Vlad Bodea, Member of the Board of Directors, Co-founder



ABOUT 2B INTELLIGENT SOFT

DESCRIPTION OF THE ISSUER'S ACTIVITY

2B Intelligent Soft SA (BENTO) is a company that provides software development services and IT, Infrastructure, and Cloud services, being involved in various types of projects. The company covers all stages of project design and development, which include: project management, business analysis, design, full-stack software development, API, integration, testing, training, implementation, maintenance, and support.

In the approximately 17 years of activity, the company has accumulated substantial expertise in software design and IT systems integration, collaborating with organizations of all sizes in Romania, Switzerland, and the USA.

The development of BENTO was and still is based on the following motto: "We are BENTO, the Intellectually Curious." Thus, the learning process takes a primordial place within the BENTO team. Currently, the company is moving from a purely entrepreneurial approach to a more formal one.

Therefore, we pay special attention to how BENTO is organized to ensure the correct delivery of the company's products and services. In contrast, the company is highly concerned with how employees with high potential to grow are recruited, managed, and retained in the company.

The development, promotion, and implementation of its own standardized software products, a company's main concern in recent years, positions BENTO better than its traditional competitors.

BENTO Field Service Management, which targets companies that deliver services through field teams, or BENTO Mobile Device Management, which benefits any organization that owns or manages a sizeable fleet of mobile devices, are vital elements in the company's development strategy.

BENTO has experience carrying out complex projects in various sectors of activity, such as Utilities (Energy, Water, Oil, and Gas), Food Production, Agriculture, Industrial Engineering, Media, Advertising, and Insurance.

BRIEF HISTORY

The issuer was initially founded in the legal form of a limited liability company in 2006. On 28.10.2021 (the date of admission of the operation to the Trade Register), it was transformed into a joint-stock company (SA).

2004: Adrian, Corneliu, and Vlad Bodea decide to set up 2B Intelligent Soft SRL, the foundations of the BENTO concept being thus placed in the legal framework of this limited liability company. For two years, the company's activity did not focus on a specific field of activity, participating in various projects, such as the development of websites and small-scale software development projects. Both Adrian and Corneliu Bodea participated only as partners in the company, not being involved in its current activity.

2006: Radu Scarlat, a colleague at the Faculty of Automation and Computers, Polytechnic University with Vlad Bodea, joins the company. The vision of the two transforms the company into the BENTO concept, which today has 73 employees and a turnover of approximately 5 million euros.

2006 was also the year when the company addressed the first opportunities in automation and software development for utility companies. Thus, this year, BENTO concludes the first strategic partnership with a group of companies that will play a key role in developing and diversifying its



activity. In the years that followed, BENTO continued to develop niche software applications, mainly in automation, targeting industrial customers and utility companies.

2008: Four years after its inception, BENTO begins to provide IT fleet management and IT infrastructure services, including Level 1 and Level 2 support services to its clients. With this expansion of the services offered by the Company, BENTO established the regional IT team, which initially served only the south of Romania, through the offices in Bucharest and Craiova.

The expansion is not limited only to the company's field of activity. During this period, the BENTO team is expanding for the first time beside the two colleagues.

2009-2011: BENTO saw a significant increase in the complexity of the projects, especially in terms of the complex structure of the parties involved in the projects coordinated by the company. Also, during this period, the company incorporated most of the knowledge in project management, consulting, and business analysis. This was also when Radu and Vlad interacted for the first time with the Workforce Management (WFM) systems, coordinating two significant implementations.

Within the two projects, approximately 1000 field technicians were automated, both implementations having as final beneficiaries utility companies related to utilities. These have proven to be benchmark projects, as they have influenced BENTO's strategy to date. WFM is the most prominent family of solutions that includes the flagship software product developed by BENTO, "BENTO Field Service Management."

2012-2013: BENTO's management team is expanding for the first time by co-opting Andrei Cupaciu and Daniel Giuşcă into executive positions. In order to streamline the activity, distribution of tasks, and competencies within BENTO, the company's activities are divided into two existing divisions: (i) Software Development; (ii) IT, Infrastructure and Cloud.

2013-2018: This is a period of sustained organic growth of BENTO, both in employees and the services provided. During this time, the company drastically reduced its dependence on its strategic clients. Towards the end of the period, BENTO became known as a relevant player on the local scene.

In terms of the software development unit, the company has diversified its portfolio of customized software and has managed to launch projects in other fields and industries, such as media, insurance, retail, and distribution. However, utility and service companies remained in the spotlight.

Regarding the IT, Infrastructure, and Cloud unit, this was when BENTO developed its know-how and carried out the Company's projects in public and private Cloud, virtualization, level 3 support, complex design, network implementation. and convergent solutions.

Also, during this period, the entire activity of the company under the "BENTO" brand is placed. Before that, the company was referred to various acronyms and derivatives of its legal name, such as "2B".

In 2015, what will eventually become BENTO's flagship software product was developed and implemented. The first implementation of a fully developed internally developed solution for field services management benefited another company in the field of utility services.

Subsequently, another major project was launched in 2015 and completed in 2016. BENTO completed the first truly major implementation of the WFM internal solution in active use by a major



service company. With the help of the system developed by BENTO, the beneficiary delivers services to over 1 million customers annually.

Following this implementation, realizing the potential of the market, knowing the competition, and having a deep understanding of how the processes associated with field services should be optimized, the team decided to direct the development efforts of this application to a standardized software product, rewriting many components of the system in this regard. This initiative was supported by other major implementations in this period. In this way, the software product "*BENTO Field Service Management*" was created, used today in 3 major completed projects, thus proving its adoption in the market. All 3 beneficiaries of the system are well-known companies, the intermediate application services being delivered by approximately 1500 field teams, reaching over 2 million households in Romania.

The BENTO software development team has made substantial efforts to develop its standard product and customized customer projects. This effort also meant investing more in the product than the profits made by the software development division, which resulted from the intense activity of the IT, Infrastructure, and Cloud services division, without which the development of its own product would not have been possible.

Also, during the same period, other products were designed, such as "BENTO Mobile Device Management," "BENTO Granar," as well as the "Smart Metering" and "Meter Data Management."

And for the IT, Infrastructure, and Cloud division, the period was marked by significant achievements and the diversification of the service portfolio and the expansion of the business, thus providing the necessary profit to maintain the investment in software products. BENTO has become a Microsoft Gold partner and also an HP Enterprise Silver partner (currently valued as a Gold partner), a title held by a small number of Romanian companies. Also, during this period, BENTO developed a number of other partnerships, such as those with Amazon for Amazon Web Services, CISCO, Zscaler, and Veeam.

2019: The Company's management has begun to take a more formal approach to leadership, recruiting and retaining employees with outstanding skills, process design, optimization, and profitability. BENTO redesigned the teams and most management roles during this period and invested significantly in collaboration tools and DevOps. Throughout this period, the BENTO team was at the center of attention of the company's management, adopting several measures for employee welfare and human capital management. These measures were highly appreciated.

2021: In line with the development plans, the company changed its legal form from SRL to SA on 19.10.2021, thus becoming 2B Intelligent Soft SA. The brand under which the company communicates has remained unchanged: "*BENTO, Intellectually Curious.*"

The period is marked by various organizational changes, especially in the operational and commercial sphere, to adapt to the new reality of "remote work." Under the umbrella of a large-scale project started in 2020, BENTO's key people design and implement mechanisms that allow for a totally flexible way of working while maintaining individual responsibility and commitment.

The new way of working provides methods and tools for each employee or collaborator to work remotely at any time but requires a series of methodologies that aim at individual responsibility for collaboration on joint projects. Thus, if necessary, the company can adjust the degree of distance in which employees and collaborators work without affecting the operational flows.



On 11/26/2021, BENTO announced the successful closure, from day one, of the private placement for its shares and the attraction of the amount of 5.6 million lei from investors, capital that will fuel the accelerated development of the company. As a result of oversubscribing the initial offer by over 120%, the offer was supplemented from 400,000 shares to almost 900,000 shares, the total amounts subscribed exceeding 13 million lei.

BENTO shares started to be traded on the Bucharest Stock Exchange as of 16.03.2022.

CERTIFICATIONS

The BENTO team has competencies and certifications in many technologies, some of which are listed below:



EXPERIENCE

BENTO has several advantages that it has gained over the years, in projects in which the company has been involved, the way the company works, and the products developed in all these projects representing the BENTO experience, which can be characterized by:

- Own standardized Software Products, with proven market adoption, in terms of completed large-scale implementations;
- Synergies between the Software Development division and the IT, Infrastructure & Cloud division;
- Substantial experience in operational optimization specific to various market verticals, such as: Energy, Utilities, Agriculture, Production;
- Mechanisms for talent recruitment, management and retention;
- Collaboration mechanisms and methodologies that ensure individual performance and accountability, both of which are fully adjustable to the degree of remote work required;
- Wide range of services delivered; various types of projects that can be managed internally by the team;
- Experience in developing and implementing components running in critical, redundant and secure infrastructures;
- The only Romanian developer of FSM (Field Service Management) or MDM (Mobile Device Management) solutions;
- Microsoft Gold Partner;



- HP Enterprise Silver Partner;
- “Intellectually Curious”, know-how and continuous, planned and demonstrable education, permanent focus on new technologies and new methods of optimizing customer operations;
- High level of trust from manufacturers, based on fair behavior;
- A motivated, ambitious and experienced team;
- Recurring income.

COMPLETE PORTFOLIO OF SERVICES AND SOLUTIONS

During the 17 years of experience conducting a wide range of IT and Software projects, BENTO has developed complementary skills that allow the company to coordinate and deliver complex, turnkey projects and specific sets of services.

An essential element in the success of the delivered projects is based on the set of skills in coordination and project management, built on the experience that BENTO has gained by being in the position of project coordinator with a complex structure of both IT non-IT stakeholders.

The company delivers services through 2 divisions (business units): (i) Software Development; and (ii) IT, Infrastructure & Cloud, each with a classification of services as follows:

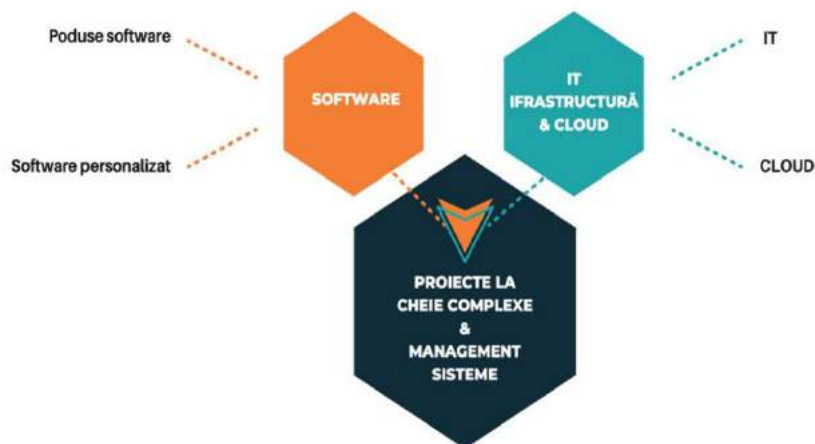
Software development:

- Standardized Software Products;
- Custom Software Development.

IT, Infrastructure & Cloud

- IT services;
- Cloud services.

Many projects involve resources and services delivered by both divisions of the company, this synergy being one of BENTO's differentiators in the market.





A. Custom Software Development

Through its work, BENTO helps companies turn their ideas into robust software applications perfectly adapted to existing workflows, thus optimizing operations and maximizing profits.

Using the Agile / Scrum methodology provides transparency, speed of delivery, and flexibility to ever-changing requirements. In addition, the Issuer's way of working ensures real-time visibility, at every stage of project development, from analysis to delivery.

Also, as a working method, the company uses Waterfall, the BENTO team performing the necessary business analysis, understanding and documenting customer requests and preferences, consulting all stakeholders, challenging hypotheses, asking questions, and using the creativity of its employees, all with the final aim to complete and deliver a project that best reflects the wishes and ideas of the client.

BENTO covers all the stages related to the development and implementation of a Software project, ensuring its entire life cycle.

The covered roles are:

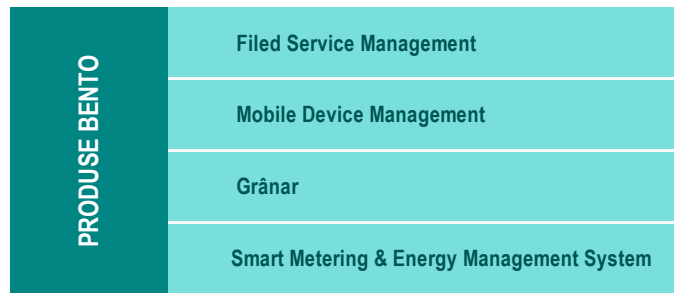
- Project Management;
- Analysis/Operating analysis;
- Architecture Solution/Architecture System;
- Full Stack Development;
- Users Interface Design/Users Experience;
- API;
- Integration;
- Testing/Quality Assurance;
- Implementation;
- Training;
- Maintenance/Post Implementation (Recurrent Services);
- Outsourcing (Provision of specialized resources to be managed by the beneficiary).

B. Standardized Software Products

Standardized Software is a fundamental direction of the company's development, and part of the development strategy outlined in this report is based on accelerating investment in this direction.

Each standardized software product project contains both standard product implementation and additional customization and software development services.

As in the case of custom software development, standardized software products also determine the delivery of recurring maintenance/post-implementation services after implementation.



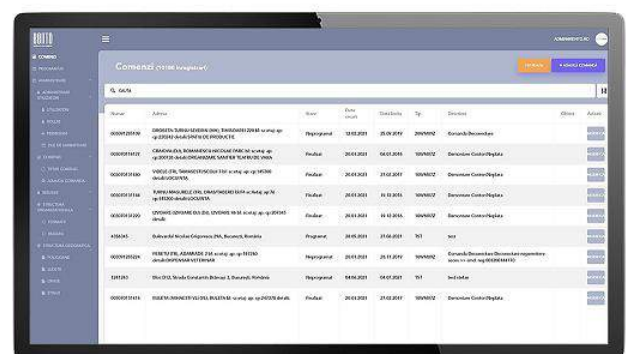
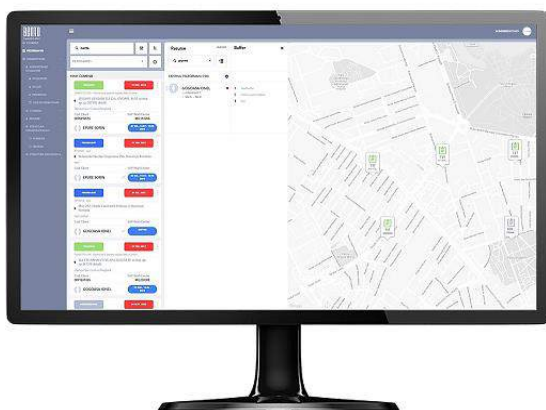
B.1. BENTO Field Service Management (BENTO FSM)

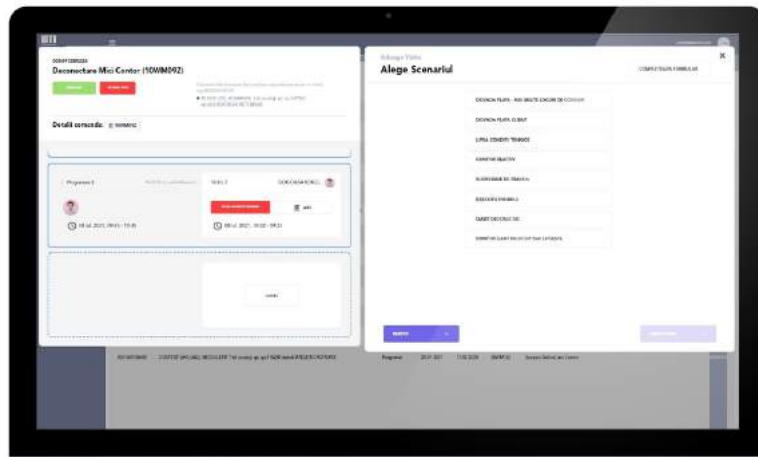
BENTO Field Service Management is a product for companies that conduct services with teams distributed in the field, providing efficiency, transparency, reducing costs and optimizing field operations.

Field teams must provide quality, timely and transparent services. The BENTO FSM solution allows planning, managing, tracking and optimizing the activity of field workers. This solution is designed to increase the productivity of field teams and increase the quality of services provided.

BENTO FSM brings all the necessary information on the mobile device of any worker, guides the execution of the work, step by step, ensuring that nothing is missed, while reducing the likelihood of human error. It also allows dispatchers to see, in real-time, how teams work and locate, to better plan routes and to anticipate delivery times with greater accuracy.

In addition, the solution enables the automation of the entire logistics chain that underpins field services, such as completing and printing documents on the spot, managing inventory and inventory, signing contracts, and more.





Regarding the benefits of using **BENTO FSM**, the main benefits are the following:

- Increase productivity;
- Elimination of human error;
- Reducing the number of unresolved incidents;
- Reducing travel time;
- Reducing fuel costs;
- Increase sales through up-sell and cross-selling sales;
- Optimizing real-time allocated routes;
- Maximizing the efficiency of field technicians.



B.2. BENTO Mobile Device Management (BENTO MDM)

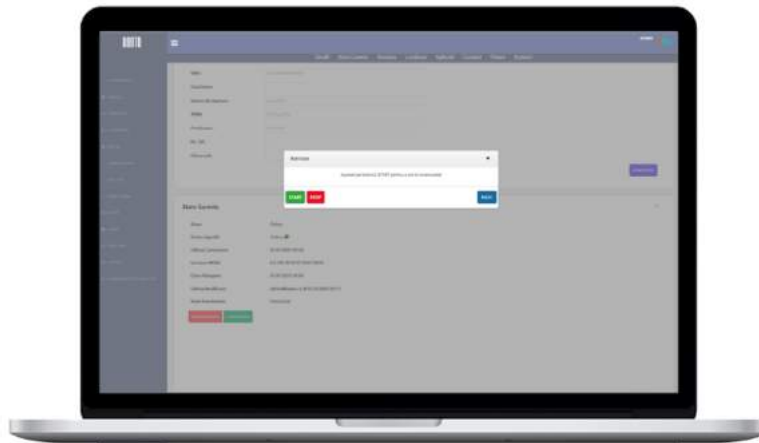
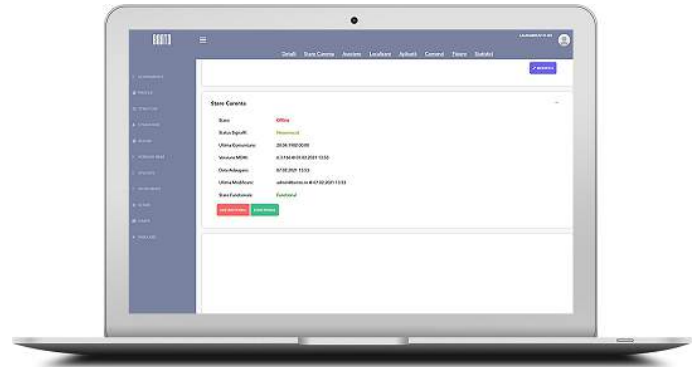
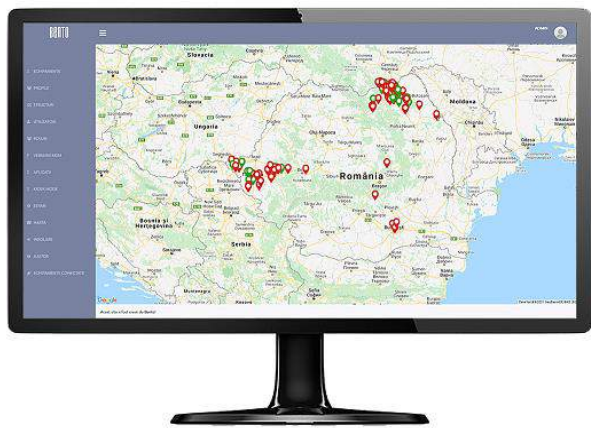
BENTO Mobile Device Management is intended for any organization that owns and/or operates a fleet of mobile devices, such as smartphones, tablets, PDAs, POS, etc.

Using **BENTO MDM**, companies can manage and secure mobile devices and set them to autopilot. The solution allows remote management and configuration of mobile or quasi-mobile devices, while preventing employees from using the devices differently than intended.

An essential component of the solution is security, with the system allowing security policies to be enforced, access restricted, device tracking, remote wiping removed, and more.

The product provides native support for devices:





In terms of **benefits** using **BENTO MDM**, the main benefits are:

- Automatic administration;
- Advanced security;
- Simple and automated installation;
- Monitoring.



B.3 BENTO Grânar

BENTO Grânar innovates grain storage management.

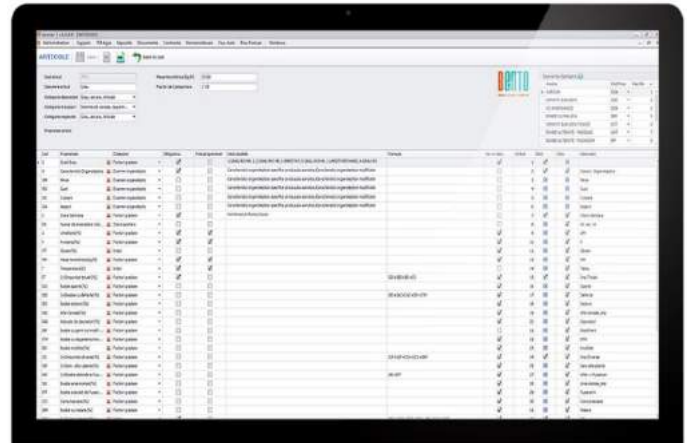
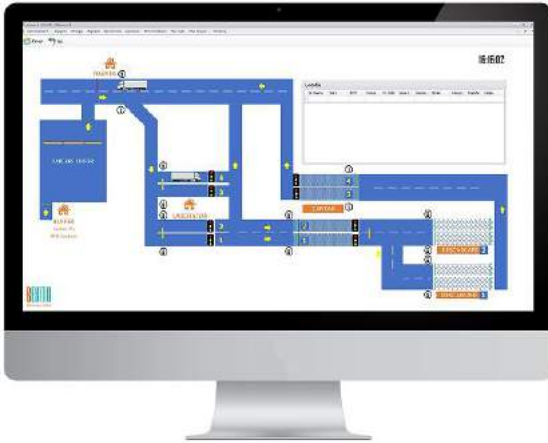
Grânar is a management application that simplifies and automates all reception operations, management of silos, warehouses, or grain deposits with high storage capacity "in land" or port terminals. Often the activity of the beneficiaries involves the administration of contracts and the management of the quantity and quality of stored grain.

Grânar provides real-time data on grain quality, quantity, origin, storage, handling, and transportation costs. The application aims to simplify and automate all reception, storage, and



management operations of grain stocks in silos, warehouses, or bunkers and generate all legal documents on grain stock management - BCA, scale ticket, SRC, AJG, etc.

Silo owners can easily monitor legal documents, contracts and can automatically issue invoices specific to storage operations. In addition, traders can see real-time data on the quantity, quality, and origin of stored grain.



Regarding the **advantages** of using **BENTO Grânar**, the main benefits are the following:

- Reducing the time required for laboratory tests;
- Elimination of the possibility of theft, through the processes of automatic full and empty weighing of transport equipment;
- Reduction of up to 20% of energy used to ensure optimal storage humidity;
- Complete automation of the reception area and interface with a series of devices specific to this business;
- Increasing partners' confidence in how to manage their cereal products;
- Delivery of up-to-date situations and reports on the condition and route of the grain in the silo;
- Clear record of contracts and invoice status.



B.4. BENTO Smart Metering & Energy Management (BENTO EnMS)

The **smart solution Metering & Energy Management** combines software components with hardware elements, representing the presence of BENTO in the IoT area ("Internet of Things").

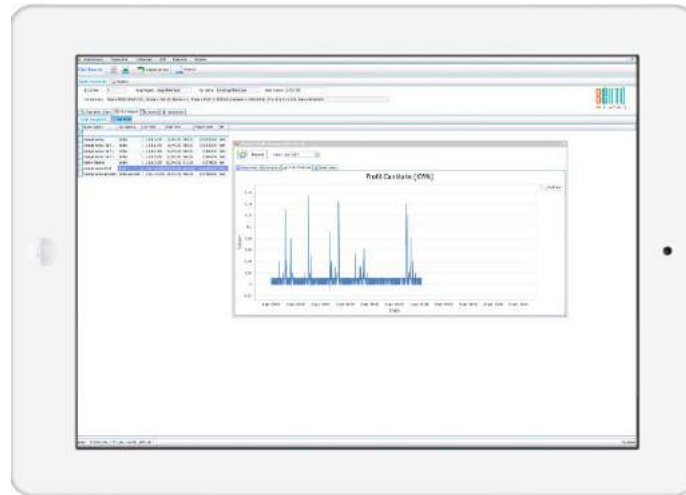
The system allows remote monitoring of energy consumption and production and other signals received from various sensors, centralizing and formalizing this information, integration with third-party systems such as ERP, or billing and analysis for energy efficiency.

Regarding the advantages of using the BENTO Smart product Metering, the main benefits are the following:

- Meter reading accuracy;



- Data transmission security;
- Theft reduction;
- Travel costs reduction;
- Two-way communication.



C. IT services

BENTO's IT division, Infrastructure & Cloud creates and implements robust, adaptable IT solutions using the latest technologies to standardize, optimize and maintain IT infrastructure compliance.

For business environments, closely following IT trends, digitalization and infrastructure are real and current issues.

Finding the perfect mix and optimal ROI is essential for a profitable business. In addition, coordinating your own IT team can be difficult and costly.

Throughout this process, BENTO offers a wide range of IT services designed to meet the needs of the market.



C.1. IT Service Desk

This service involves providing Level 1 and Level 2 support for everything related to IT, tailored to the culture of the recipient organization. BENTO provides a single point of contact for all users of these services.

The BENTO Service Desk team can handle all support processes to minimize the impact of IT infrastructure incidents, covering installation, configuration, management services, and associated consulting services.

The services are available 24/7, and BENTO already offers support for Europe and the USA companies.

Whether BENTO serves IT infrastructure, corporate resources, or dedicated applications, the company manages to track the performance of the assets it manages in real-time.

C.2. IT systems administration

IT specialists in BENTO systems management cover many infrastructures and sizes, whether physical, virtual, Cloud, hybrid, small, or Enterprise level systems. The company also manages components used in critical infrastructure and complex redundancy topologies, which are defining elements for the team's competencies.

By outsourcing these services to BENTO, beneficiaries can optimize costs and plan the evolution of the effort associated with these activities in a predictable way.

C.3. IT network management

The company designs, implements, and operates IT networks of any size and complexity to serve any purpose. The main objective is to ensure the security and availability of IT networks.



The BENTO networking team manages, both locally and remotely, the networks and communication equipment of the beneficiaries, ensuring high availability of services. In addition, BENTO provides real-time, 24/7 network management and monitoring services, incident identification, resolution, and prevention, according to approved SLAs.

C.4. IT virtualization services

BENTO offers complete IT virtualization services both at the server level and at the user terminal level, allowing companies to become more flexible and efficient. Through virtualization, it is possible to run multiple operating systems simultaneously on a single server or computer, so it is not necessary to allocate a dedicated server for each service, as is practiced in the traditional approach (e-mail server, web server, telephony server, ERP or CRM application server, etc.).

Virtualization services aim to optimize existing IT infrastructure, reduce hardware costs and associated administration by up to 50%, and increase server efficiency by up to 80%.

C.5. Cloud Hosting Services

BENTO Cloud services Hosting allows immediate access to the necessary storage and processing resources without investing in hardware. This way, infrastructure costs are adapted to existing needs without any long-term commitment. BENTO covers the full range of services needed to migrate from traditional infrastructure to public cloud solutions, such as Microsoft Azure or Amazon AWS.

The Company's portfolio also includes "managed" services, consulting, and evaluation services for choosing the optimal solution to reduce costs through migration to the Cloud, implementation, and maintenance and support.

C.6. Datacenter Consolidations

Consolidation services for data centers delivered by BENTO aim to optimize hardware resources while ensuring their availability and reducing maintenance costs and energy consumption by implementing modern technologies. Services may involve designing and implementing data centers from scratch, redesigning existing ones, downsizing existing data centers, or merging multiple data centers into one.

BENTO can help migrate from a traditional infrastructure solution to a public cloud solution as part of a project to strengthen a data center.

C.7. IT infrastructure automation

BENTO IT infrastructure automation services enable the efficient management of services and applications running in networks and multi-cloud domains, thus obtaining the configuration speed, scalability, and standardization of IT infrastructure services.

Automation models and associated services are based on technologies such as KUBERNETES, OPEN SOURCE, PUPPET, and CHEF.

C.8. Cloud DevOps

This type of service allows the automation and acceleration of software application launches, the elimination of implementation errors, the improvement of the quality of the delivered code, and the possibility to be one step ahead of the competition. By integrating Cloud technology, DevOps thus maximizes the development potential of the beneficiary.



C.9. Outsourcing IT services

By using IT outsourcing services, beneficiaries become agile and free to scale and transform the organization as they wish, in line with the dynamics and trends of the business environment, giving up operations that are not a differentiator.

Outsourcing all IT operations to BENTO, users will benefit from the solid expertise of the entire team in a variety of state-of-the-art technologies, as well as in the design and monitoring of modern architectures and infrastructures.

D. Cloud services

Through Cloud services, BENTO transfers any company's workflows to a secure Cloud environment, enabling easy and fast scaling as their business grows.

The company covers a wide range of consulting, deployment, and migration services needed to transition from traditional infrastructure to a cloud-based solution.



Cloud Services are based on the most powerful public cloud platforms, such as **Microsoft Azure** and **Amazon Web Services**, consistent with **HIPAA** and **ISO / IEC27001** for information security management.



D.1. Cloud consulting



Through this service, BENTO creates with its clients strategies for both choosing the right Cloud technologies and organizing and coordinating migration and implementation projects. The aim is to identify the right mix of technologies and the optimal way of managing the project that will ensure easy integration in the current form of working and the expected ROI.



D.2. Cloud migration

Migrating an existing infrastructure into a cloud environment often requires organizing and conducting a pilot project with limited applications to limit the risks and assess both the operational impact and the benefits of the chosen technologies and methods.



Following this stage, the BENTO team carries out the entire migration project of all the components that are the subject of the project to the new infrastructure in the Cloud, then assisting the beneficiary team in ensuring a smooth transition.



D.3. Cloud implementation

This category of services aims to implement an optimal environment based on the best Cloud platforms, adjusted to the client's needs. Within the Cloud implementation projects, the BENTO team defines and plans objectives and milestones, evaluates the existing infrastructure, plans and coordinates the entire project, validates and verifies the quality and compatibility of applications and services.



The company delivers a customized approach to customer requirements and operating restrictions.

OWN RESEARCH & PRODUCTS

BENTO's own products are described in sections B.1.-B.4. above. One of the main directions of the company in the next period is to improve these products, including new facilities, and develop new products.

COMPETITIVE DIFFERENTIATION

Regarding the factors that differentiate the company from its competition, they can be classified according to its business lines, as well as the products developed:

- (i) **IT&C** - BENTO has built its entire business based on a complex mix of IT&C, Infrastructure, and Cloud skills, and strong partnerships developed in recent years, such as with Microsoft, HPE, or CISCO, which have strengthened BENTO's position in the Romanian IT&C market;
- (ii) **Custom software** - BENTO has been developing custom software for over 17 years. The company has had successful deployments in multiple industries, including energy, FMCG, utilities, telecommunications, healthcare, agriculture, IT, media, food, distribution, transportation, and services;



- (iii) **Field Service Management** – BENTO is the only manufacturer in Romania of such a solution, already having a substantial presence in utility companies. Of the 4 companies operating electricity distribution networks in the country, 2 have activities that directly or indirectly use the BENTO Field Service Management (“BENTO FSM”) solution. Also, one of the most important companies in Romania that manages a municipal water network is a user of BENTO FSM;

Regarding Field Service Management, BENTO has no local competitors on the Romanian market, the main competitors being international players: Service Power, Service Max, Clevest IFS, SAP (Coresystems), Ventyx ABB, Salesforce (Field Service), Microsoft (Dynamics 365 Field Service), Jobber, Field Aware, Praxedo.

- (iv) **Mobile Device Management** - BENTO is the only manufacturer in Romania of an MDM solution, having implemented one of the most significant projects in the country, through which approximately 150,000 mobile devices are managed. Even though there are no local manufacturers of MDM solutions, some international vendors are promoted through their local partners: Samsung Knox and Airwatch.
- (v) **Digitization in the agricultural sector** - The big traders corporate or agricultural producers, port operators, silos with large storage capacities need systems that facilitate the management of crop stocks until delivery to the final beneficiary, going through all types of weighing, analysis, cleaning, dragging, drying, storing, contract management, transshipment, invoicing and sales. The BENTO "Grânar" solution is already being implemented at one of the largest grain port terminals in the country and smaller projects.

DIRECTORS AND EXECUTIVE MANAGEMENT

Company’s administration

In 2021, the Company was managed by a Sole Director, Radu Scarlat, and a Board of Directors. The transition to a management structure with a 3-member board was decided in the context of listing the company on the Multilateral Trading System of the Bucharest Stock Exchange.

A Board of Directors manages the company, consisting of 3 elected members with a 2 years term. At the time of writing, the Board of Directors of 2B Intelligent Soft SA consists of the following members:



Radu Scarlat, Equity Partner, Chairman of the Board of Directors with the power of representation

Radu Scarlat joined the Company 2 years after its setup, becoming Vlad Bodea's partner. Similar to his colleague, the evolution of BENTO helps Radu to develop skills in a wide range of roles that appear as the complexity of projects and the portfolio of services delivered increases.

Radu is the one who channeled the experience gained by the BENTO team with the implementation of solutions for field activity to the development of its own software product. In this long and complex road, which involved 3 major implementations in parallel with the structuring of the standard product, Radu has gained extensive experience in business operational analysis and product management.



By taking over the financial management within the company, Radu managed to structure the mechanisms through which the company ensures its financial stability, having a substantial contribution to its growth capacity. This concern has brought him valuable skills in risk management and financial planning.

In recent years, Radu has focused more and more on BENTO development. In addition to involvement in various company operational areas, Radu oversees the departments: Financial, Administrative, and Procurement.

Education:

- 2009 - Bachelor's Degree in Automation and Computers, Polytechnic University of Bucharest

Professional experience:

- 2010 - present: Director, BENTO (2B Intelligent Soft SA);
- 2006 - 2010: Software Engineer and Operations Manager, BENTO (2B Intelligent Soft SA);
- 2005 - 2006: Software Engineer, AquaSoft;
- 2005: Packaging Engineer, AquaSoft.

Ownership percentage: Radu Scarlat holds 28.3285% of the share capital of 2B Intelligent Soft SA.

Remuneration: In 2021, the amount of remuneration paid and benefits in kind granted by the Issuer to Radu Scarlat represent:

- Gross remuneration amounting to 202,651 lei
- Other benefits: laptop, phone, car.

Additional information, according to legal regulations:

- Currently Radu is actively associated in companies/associations: Nuka Beach SRL, VRTW Artists SRL, VRTW Tours SRL.
- For the past 5 years, Radu has not been banned by a court from serving as a member of a board of directors or a supervisory board of a company.
- In the last 5 years, there have been no cases of insolvency, liquidation, bankruptcy or special administration of some companies, of which Radu is a member of the board of directors or supervisory board.
- Radu does not have a professional activity that competes with that of the issuer and is not part of any agreement, understanding or family relationship with a third party due to which he would have been appointed director.



Vlad-Ermil Bodea, Co-founder, Equity Partner, Member of the Board of Directors with the power of representation

Vlad Bodea is one of the new generations of entrepreneurs passionate about engineering and technology. He wrote the first line of code in the fourth grade, in the BASIC language. In the following years, he continued developing and deepening his passion for programming and the operation and troubleshooting of computer systems. He later channeled his devotion to infrastructure and communication, internet and security.

In the 2nd year of college, Vlad Bodea became a co-founder of BENTO, under the formal name that the company still bears today, 2B Intelligent Soft. Vlad's professional development is closely linked to BENTO, which went through most of the roles that appeared with the company's development. As a software engineer, his reference project is developing and implementing a "SCADA" communications platform within a large-scale project that automates the distribution of electricity.

With the growth of BENTO, Vlad moved away from the technical side, focusing on operations and management. Under its direct coordination, BENTO has been a leader in implementing a WFM (Workforce Management) solution for one of the company's strategic clients. During the coordination of this project, which involved managing a complex group of stakeholders, both IT and non-IT, Vlad gained valuable experience in project management and business operational analysis. This project laid the foundations for BENTO's focus on projects involving the automation of field operations.

In the last years of BENTO's evolution, Vlad focused more and more on strategic planning and internal process management. In addition to involvement in various company operational areas, Vlad oversees the departments: Sales and Sales, Marketing, and Human Resources.

Education:

- 2009 - Bachelor's Degree in Automation and Computers, Polytechnic University of Bucharest

Professional experience:

- 2004 - present: Director, BENTO (2B Intelligent Soft SA);
- 2013 - 2018: Business Development Director, Adrem;
- 2002 - 2004: IT Manager, Adrem.

Ownership percentage: Vlad Bodea holds 28.3284% of the share capital of 2B Intelligent Soft SA

Remuneration: In 2021, the amount of remuneration paid and benefits in kind granted by the Issuer to Vlad Bodea represent:

- Gross remuneration in the amount of: 83,097 lei
- Other benefits: laptop, phone, car.

Additional information, according to legal regulations:

- Vlad is currently an active partner in companies/associations: Nuka Beach SRL, VRTW Artists SRL, VRTW Tours SRL.
- For the past 5 years, Vlad has not been banned by a court from serving as a member of a board of directors or a supervisory board of a company.



- In the last 5 years, there have been no cases of insolvency, liquidation, bankruptcy or special administration of some companies, of which Vlad is a member of the board of directors or supervisory board.
- Vlad does not have a professional activity that competes with that of the issuer and is not part of any agreement, understanding or family relationship with a third party due to which he would have been appointed director.



Claudiu Negrișan, Non-executive member of the Board of Directors

Claudiu Negrișan is an executive with extensive experience in strategy, management consulting, finance, and investment. An MBA graduate of Copenhagen Business School, he is the CFO of a group of renowned Romanian companies, with annual revenues of 200 million lei and over 1000 employees.

Claudiu has been investing in BVB since 1996, being an active investor both in the capital market and in the area of private investments in unlisted companies, including start-ups and technology companies.

Education:

- 2004 - MBA, Copenhagen Business School;
- 1996 - Bachelor's Degree in Aircraft and Aviation Engines, Military Technical Academy.

Professional experience:

- 2020 - present: Group CFO Adrem Group (owned by ABBC Bro Group BV);
- 2016 - present: Group CFO, ABBC Bro Group BV Netherlands;
- 2013 - 2016: Partner, Platinum Capital;
- 2009 - 2012: Head of Advisory Services, SOAR Management;
- 2007 - 2009: Independent consultant;
- 2005 - 2007: Country Director Romania, SIMMO AG Austria;
- 1998 - 2004: Entrepreneur;
- 1996 - 1998: Head of the military air base department.

Ownership percentage: Claudiu Negrișan holds 0.9091% of the share capital of 2B Intelligent Soft SA.

Remuneration: In 2021, the amount of remuneration paid and benefits in kind granted by the Issuer to Claudiu Negrișan represent:

- Gross remuneration in the amount of: not remunerated.
- Other benefits: -.

Additional information, according to legal regulations:

- Claudiu is currently an active partner in companies/associations: Silverspring Capital SRL, Dunatex Trading SRL, Fjord Line SRL.



- For the past 5 years, Claudiu has not been banned by a court from serving as a member of a board of directors or a supervisory board of a company.
- In the last 5 years, there have been no cases of insolvency, liquidation, bankruptcy or special administration of some companies, of which Claudiu is a member of the board of directors or supervisory board.
- Claudiu does not have a professional activity that competes with that of the issuer and is not part of any agreement, understanding or family relationship with a third party due to which he would have been appointed director.

Company management

Executive management consists of:



Andrei Cupaciu, Equity Partner, Director of IT, Infrastructure & Cloud Division

Andrei Cupaciu has over 17 years of professional experience. His first interactions with IT engineering were during high school, with the foreground being the realization of the first data network with internet access in the city of Constanța, in the years 1999 - 2000.

His passion for IT has helped him gain skills in various operating systems, IT security, IT infrastructure automation, and the implementation of "Business Critical " IT systems.

Andrei Cupaciu joined the BENTO team in 2013, bringing his vision in the long-term development of the IT, Infrastructure & Cloud services area within the Company.

He focused on delivering turnkey solutions based on Public & Private Cloud, IT Automation, Security, and Converged IT Infrastructure and expanding the existing team and its competencies. These steps have contributed to the stable and organic growth of the BENTO business in IT services.

Out of a desire to deliver solutions to clients based on the most modern, reliable, and flexible IT technologies, Andrei has coordinated the development of solid business partnerships with the largest technology companies shortly after joining the Company: Microsoft, AWS, HPE, VMWare, and CISCO.

The experience gained over time in various IT projects from various industries has helped him develop many skills in the area of business development. Andrei's ability to quickly identify the problems that companies face due to the adoption of new technologies and prevent their problems has contributed to the continuous growth of BENTO's client portfolio. He currently leads the IT, Infrastructure & Cloud Division and performs numerous other roles in the Company, especially in the area of Sales and Business Development.

Professional expertise:

- *UNIX operating systems;
- IT infrastructure automation and coordination technologies;
- Blockchain;
- Public Cloud Implementation;
- Information security.

**Education:**

- 2009 - Bachelor's Degree in Automation and Computers, Polytechnic University of Bucharest

Professional experience:

- 2013 - present: Director of IT, Infrastructure & Cloud Division, BENTO (2B INTELLIGET SOFT SA);
- 2007 - 2013: Technical IT Team Leader, Crescendo International;
- 2006 - 2007: System Engineer, Twodecode Belgium;
- 2004 - 2006: System Engineer, Aquasoft Romania;

Ownership percentage: Andrei Cupaciu holds 7.8690% of the share capital of 2B Intelligent Soft SA.

Additional information, according to legal regulations:

- Andrei is currently an active partner in companies/associations: Integrated IT Solutions SRL
- For the past 5 years, Andrei has not been banned by a court from serving as a member of a board of directors or a supervisory board of a company.
- In the last 5 years, there have been no cases of insolvency, liquidation, bankruptcy or special administration of some companies, of which Andrei is a member of the board of directors or supervisory board.
- Andrei does not have a professional activity that competes with that of the issuer and is not part of any agreement, understanding or family relationship with a third party due to which he would have been appointed director.

**Daniel Giușcă, Equity Partner, Lead Software Architect**

A graduate of the "Dunărea de Jos" University of Galați, Computer Department, Daniel Giușcă has created dedicated software architectures and business products since the beginning of his career, which has been implemented in numerous national and multinational companies. His passion for software and his desire to constantly evolve were 2 significant factors that helped him improve in technologies such as Cloud Development, Artificial Intelligence, Connected Field Service, and Security.

Dan joined the BENTO team in 2013, with the formal organization of the company in the two divisions. Contributing to the formation and development of the Software Development division, he coordinated the construction and implementation of most of the company's software projects.

During the over 8 years spent within the Company, Dan Giușcă played a crucial role in developing BENTO Field Service Management, Grâнар, Food Manufacturing products but also many custom software applications, thus managing to translate the needs of clients into unique software products, with the role of facilitating their activity and increasing their operational efficiency.

Professional expertise:

- Information systems analysis;
- Designing solutions for business systems;



- Software design;
- Operating management of software development teams.

Education:

- 1996: Bachelor's degree, "Dunărea de Jos" University of Galați, Computers section

Professional experience:

- 2014 - Present: Lead Software Architect, BENTO (2B INTELLIGENT SOFT SA);
- 2014 - 2016: Software Design Engineer, Bizage Software Innovation;
- 2002 - 2014: Project Manager, Total Soft;
- 2000 - 2002: Technical Director, Advanced Software Solutions;
- 1998 - 2000: Senior Developer, Cegedim;
- 1996 - 1998: Software Developer, Ram-Tech.
- **Ownership percentage:** Daniel Giușcă holds 7.8690% of the share capital of 2B Intelligent Soft SA.

Additional information, according to legal regulations:

- Daniel is currently an active partner in companies/associations: BIZAGE SOFTWARE INNOVATION SRL
- For the past 5 years, Daniel has not been banned by a court from serving as a member of a board of directors or a supervisory board of a company.
- In the last 5 years, there have been no cases of insolvency, liquidation, bankruptcy or special administration of some companies, of which Daniel is a member of the board of directors or supervisory board.
- Daniel does not have a professional activity that competes with that of the issuer and is not part of any agreement, understanding or family relationship with a third party due to which he would have been appointed director.

BENTO SHARES ON THE BUCHAREST STOCK EXCHANGE

The shares of 2B Intelligent Soft (BENTO) were admitted to trading on the SMT segment of the Bucharest Stock Exchange on 16.03.2022.

Before listing on the Stock Exchange, the company sold shares to 103 investors in a private placement, of which 11 were qualified investors and the remaining 92 were retail investors. Of the retail investors, 6 are Romanian legal entities, and the rest are individuals. Of the 97 individual investors, 96 are Romanian individuals, and 1 is a foreign individual. The value of the anticipated capitalization resulting from the successful development of the private placement offer is composed of the total number of shares issued by the company 4,400,000, at the final offer price of 14 lei/share, at the nominal value of 0.10 lei each, resulting in a value of 61,600,000 lei.

Private transactions took place with the Issuer's shares following the private placement. Thus, another 5 persons became shareholders of the company, of which 4 individuals and one legal entity, holding a number of 277,000 shares. The transactions were carried out at the price of 14 lei/share, the same price at which the shares were sold in the private placement. The company's existing shareholders sold the 277,000 shares before the private placement.



On 31.12.2021 (as well as on 04.03.2022), the shareholding structure of the company was as follows:

Shareholder	Number of Shares	Percent
Radu Scarlat	1,246,452	28.3285%
Vlad- Ermil Bodea	1,246,451	28.3284%
Individuals	1,125,850	25.5875%
Andrei Cupaciu	346,237	7.8690%
Daniel Giușcă	346,237	7.8690%
Legal Entities	88,773	2.0176%
TOTAL	4,400,000	100%

In 2021, no operations were carried out by 2B Intelligent Soft SA to acquire its own shares. None of the affiliates or subsidiaries of 2B Intelligent Soft SA owns any shares issued by 2B Intelligent Soft SA. The issuer has not issued any bonds or other debt securities.

DIVIDEND POLICY

The Board of Directors of 2B Intelligent Soft SA ("the Company") declares that the Company must comply with the Corporate Governance Principles applicable to issuers whose securities are traded on the Multilateral Trading System operated by the Bucharest Stock Exchange SA as operator of the regulated market.

Following the above principles, the Company undertakes to adopt a dividend policy as a set of guidelines for distributing net profit, which the Company declares to comply with. Accordingly, the Company's Board of Directors sets forth the following relevant principles concerning dividend policy:

- The Company recognizes the rights of shareholders to be remunerated in the form of dividends, as a form of participation in the net profits accumulated from the operation, and an expression of the return on capital invested in the Company.
- As a growth company with great potential for development, BENTO's management seeks to strike a balance between rewarding shareholders and maintaining access to the capital needed for development. Therefore, the Company proposes to shareholders a hybrid model of dividend policy, which includes both the distribution of free shares and cash dividends.
- The Company proposes to reward its shareholders, employees, and collaborators by granting shares free of charge, following the Company's capitalization of a part of the net profits. Following this model, the Company will keep the capital and invest in activities and expenses to increase the value of the business. At the same time, investors will be rewarded for their contribution with bonus shares. The proposal regarding the distribution of dividends, in the form of free shares, including the distribution rate, will be made by the Company's Board of Directors by issuing financial statements in this regard to investors.

The Company will communicate any changes to the Company's dividend policy to investors in a timely manner. Following the admission to trading of 2B Intelligent Soft SA on the SMT market of the Bucharest Stock Exchange, a formal dividend policy will be published on the Company's official website, www.bento.ro, investor section.

In the last 3 years, the Company has given dividends to its associates. Details of how the profit was distributed are presented below:

- **2019:** No profit distributed;
- **2020:** The distributed profit was 1,332,373 lei;



- **2021:** The distributed profit was 3,200,000 lei;

EMPLOYEES

At the end of 2021, the Issuer had an average number of 48 employees and 14 subcontractors, the data on employees for the last 4 years being provided below:

Year	Average no. of employees	Contractors/resources from subcontractors	Total
2018	28	4	32
2019	40	6	46
2020	44	9	53
2021	48	14	62 *

* (represents the average number of employees and contractors/resources from subcontractors, as of December 31, 2021 the total being 73 people)

Regarding the total number of employees and contractors within the Company, as of December 31, 2021 (73 people), they can be structured according to the following criteria:

Number of employees structured by age groups	
18-30 years	31
31-40 years old	28
41-50 years	14
TOTAL	73

Number of employees structured according to the level of education	
Higher education	69
High-school studies	4
TOTAL	73

Most of the company's resources are in the Software Division, 49 full-time employees/collaborators. They mainly cover roles in software engineering, QA (testing), delivery management, and post-implementation services.

The IT, Infrastructure, and Cloud Division has a team of 14 full-time employees/collaborators. All members of this division are IT experts, specializing in different areas of expertise.

The non-operational internal services departments are the least numerous, with a total of 10 full-time employees and collaborators.

Since the middle of 2018, BENTO employees have increased significantly, doubling by 2021. This was mainly due to the expansion of the software development division. This evolution led in 2019 to the emergence of the dedicated department for the supply post-implementation services and the extension of human resources.

In 2020, the Issuer increased its business analysis capacity by hiring and forming a specialized team.

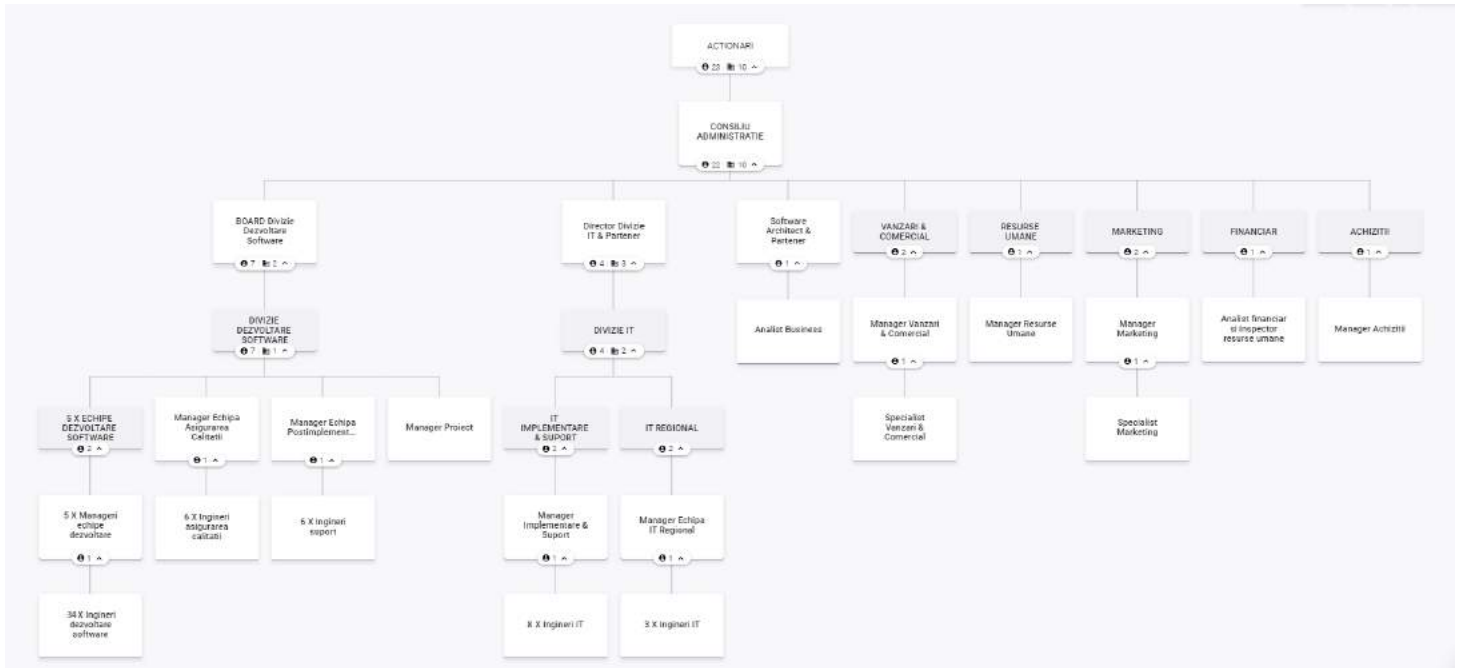


In 2019, within the BENTO Software Division, a reorganization process, optimization, and formalization of the operating mode began, thus generating a new working methodology covering the entire software development cycle, from sales to the post-implementation stage. The optimization process is long, and in 2022 BENTO anticipates its completion for all operations within the division.

As a result of the increase in the number of projects in both the software development area and the infrastructure services area, the Issuer decided in 2021 to expand the sales and project management departments in line with the company's strategic objectives.

How the Issuer recruits and retains the talent is a fundamental concern of the BENTO management. For this reason, the company considers it as one of the significant elements that differentiate it from the competition. The management of human capital within BENTO and the care that it shows towards each element of how processes are structured will continue to be a fundamental element of BENTO's development strategy.

The organizational chart of 2B Intelligent Soft SA is available below:





KEY EVENTS IN 2021

Transformation into a joint stock company and increase of the share capital

On 19.10.2021, the following operations were decided and registered at the Trade Register: (i) transformation of 2B Intelligent Soft from a limited liability company into a joint stock company, (ii) Increase of the share capital of 2B Intelligent Soft from 20,000 lei to 400,000 lei.

Private placement

Before listing on the Stock Exchange, the company sold shares to 103 investors in a private placement, of which 11 were qualified investors and the remaining 92 were retail investors. Of the retail investors, 6 are Romanian legal entities, and the rest are individuals. Of the 97 individual investors, 96 are Romanian individuals, and 1 is a foreign individual. The value of the anticipated capitalization resulting from the successful development of the private placement offer is composed of the total number of shares issued by the company 4,400,000, at the final offer price of 14 lei/share, at the nominal value of 0.10 lei each, resulting in a value of 61,600,000 lei.

Private transactions took place with the Issuer's shares following the private placement. Thus, another 5 persons became shareholders of the company, of which 4 individuals and one legal entity, holding a number of 277,000 shares. The transactions were carried out at the price of 14 lei/share, the same price at which the shares were sold in the private placement. The company's existing shareholders sold the 277,000 shares before the private placement.

On 16.03.2022 the Issuer's shares began to be traded on the Multilateral Trading System of the Bucharest Stock Exchange.



ANALYSIS OF FINANCIAL RESULTS

P&L ANALYSIS

In 2021, BENTO generated operating revenues of 28.1 million lei, an increase of 83% compared to 2020. The division by business line was as follows - the "Software Development" division (DEV) contributed 35.2% to the turnover of 2021. DEV includes software development, implementation, and maintenance (these activities had a contribution of 68.4% within this line of business) and services related to project management and development (activities in this category 31.6%). The second line of business, IT, Infrastructure and Cloud (IT), consists of selling and implementing IT services, networking, IT administration, infrastructure, Cloud, resale of equipment, and software. This line of business contributed 64.8% to revenue generated in 2021.

Of the total revenue generated in 2021, approximately 32% of revenue was recurring. The company is experiencing a steady increase in the absolute value of recurring revenue, that is, revenue associated with support services and updates to existing customer applications. Recurring revenues have a substantial share in the results of both divisions, which represent the stability factor for BENTO's activity, being an indicator of the maturity of the services delivered.

Expenses registered a slower growth than revenues, by 76% and reaching 23 million lei in 2021. The main contribution to the expenditures had the expenditures on goods, which increased by 153%, reaching 10.3 million lei. These represent the software solutions purchased by BENTO and subsequently re-invoiced to clients. This position has grown with the expansion of the business and the number of clients. Other operating expenses increased by 67%, reaching 6.8 million lei, while personnel expenses increased by 19%, reaching 5.6 million lei. The increase in the last two categories of expenses is mainly due to the number of employees and subcontractors. At the end of 2021, the company had an average of 48 employees (compared to 44 employees in 2020) and 14 subcontractors (compared to 9 in 2020).

BENTO ended 2021 with an operating profit of 5.1 million lei, an increase of 126% compared to 2020. Financial revenues increased by 513%, reaching 179k lei, mainly due to the positive FX impact. Over time, financial expenses increased by 16%, reaching 59k lei. Consequently, BENTO ended 2021 with a positive financial result of 119 thousand lei. This led to a gross result of 5.2 million lei, an increase of 133%, and a net result of 4.5 million lei, an appreciation of 144%.

PROFIT AND LOSS ACCOUNT INDICATORS (LEI)	31/12/2020	31/12/2021	%
Operating income	15,348,015	28,143,715	83%
Operating expenses	13,084,981	23,035,309	76%
Operating result	2,263,034	5,108,406	126%
Financial result	(21,943)	119,465	-
Gross result	2,241,091	5,227,871	133%
Net result	1,859,022	4,540,717	144%



BUSINESS & SALES STRATEGY

To date, BENTO's sales strategy has been based on the use of its own resources, currently having its own sales team. Both the shareholders and the Top Management of the Company also have an essential role in the sales process by identifying, qualifying, and contracting opportunities, leading the dedicated sales team, and optimizing the processes involved. Strategic clients also often act as sales partners.

The company currently has a relatively modest international presence, but it intends to develop, with the most notable markets now being the USA and Switzerland.

The sales strategy that BENTO intends to pursue in the near future is based on a number of independent elements that converge to ensure a sustainable increase in turnover:



1. **The evolution of the solutions already implemented ("upsell")**, whether it is upgrades or the addition of complementary elements. This direction is common to all business lines. The Company has gone through a process of organizing the roles of "account management" to ensure the achievement of the objectives defined in this regard and motivating people from the organization involved in this process.
2. **Increasing the share of recurring services**, which are cumulative. Many of the projects implemented by BENTO need maintenance and constant evolution services, which the company provides monthly subscriptions. This way of contracting offers stability to the Issuer in the long term. BENTO also recorded a substantial increase in this share between 2018 and 2021, mainly due to better discipline in the sales process. The company anticipates that this share will continue to grow towards a comfortable level, generating, in turn, a significant increase in turnover.
3. **Development in the nearby region of marketing and sales channels associated with the company's own software products**. Part of the investment associated with the company's software products is directed to developing and maintaining marketing and sales channels in the region (Eastern Europe, Balkans). This investment will substantially increase the company's sales capacity.



4. **The evolution of current IT&C partnerships and the establishment of new partnerships.** The IT, Infrastructure, and Cloud Division, growing organically and sustainably year after year, is running projects that bring substantial benefits to equipment and software vendors. Recognized partnerships reward these benefits, such as HPE, Microsoft, and CISCO. Partnerships have 2 main benefits:

- Securing preferential prices for opportunities managed by BENTO to ensure the competitiveness of the offers that the Company can support.
- Increasing the level of opportunities at BENTO level.

The development of existing partnerships as well as the establishment of new partnerships are an important part of the sales strategy and an element that brings a component of sustainable growth of future turnover.

5. **Enlargement of the sales team.** A key element of BENTO's sales strategy is the scaling up of sales resources as a result of the internal team's experience in the sales process.

6. **Continue to develop an international presence.** Although still modest, BENTO's presence in the US and Switzerland represents a potential pole of significant growth. For this reason, the Issuer intends in the next period to develop its own business in these two areas, which the company considers essential for the scaling of its business.

SIGNIFICANT CLIENTS

The following table shows the 5 most important contracts, depending on the share of turnover.

Top 5 clients in 2021

	CLIENT/INDUSTRY	Turnover %	Country	Delivered services
1	Client 1	24.6%	Romania	Software Development, IT Services, Infrastructure & Cloud
2	Client 2	15.9%	Romania	
3	Client 3	11%	Romania	
4	Client 4	5.5%	Romania	
5	Client 5	5.1%	Romania	

The company has a portfolio of diversified clients, which operates in the following sectors:

Section	%
Energy	33.3%
Utilities	31.9%
Telecommunications	8.9%
Health	6.0%
Media	5.8%
Agriculture	3.4%
IT	3.3%
Services	2.9%
FMCG distribution	2.5%
Others	1.68%
Total	100.00%



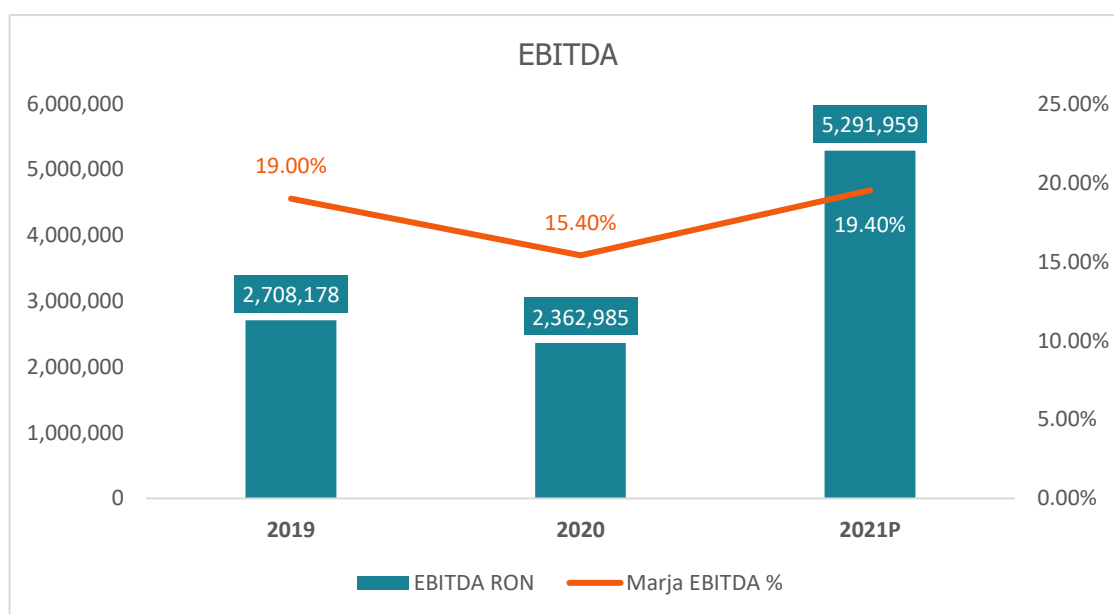
MAIN OPERATING INDICATORS

EBITDA - RON

It is a key indicator used in monitoring operating performance, and is frequently followed by investors in the capital markets.

EBITDA („earnings before interest, taxes, depreciation and amortization”) is the operating profit plus the depreciation and amortization expenses.

	2019	2020	2021
EBITDA RON	2,708,178	2,362,985	5,291,959
EBITDA margin%	19%	15.4%	19.4%



In the context of the increase in turnover, the slightly reduced EBITDA recorded in 2019 and 2020 is determined by the accelerated growth of the number of employees, especially programmers, and the substantial investments made by the Issuer for the development of its software products.

BALANCE SHEET ANALYSIS

Total assets increased by 43% in 2021, reaching 17.3 million lei, mainly due to an increase of almost 5 million lei (45%) in current assets and a 27% increase in fixed assets, which reached 1.5 million lei on 31.12.2021. Tangible fixed assets increased by 146% in 2021, reaching 0.6 million lei, amid the purchase of equipment and vehicles. Financial fixed assets, representing 0.9 million lei, remained stable compared to 2020, registering a slight decrease of 2%.

As for current assets, they consisted mainly of receivables - which amounted to 9.3 million lei and, despite a larger size of business, remained at precisely the same level as in 2020. These receivables are mostly commercial receivables, with a total value of 8.7 million lei. Other receivables, which increased by 135% to 0.6 million lei, represent commercial receivables (clients), other social receivables (sick leave), and various debtors.

Liabilities amounted to 5.3 million lei on 31.12.2021, decreasing by 23% compared to the situation at the end of 2020. Current liabilities decreased by 12%, reaching 5.1 million lei and



consisting of other current liabilities, including trade payables (suppliers), dividends payable, and amounts due in taxes to the state and salaries for December 2021, all of which were settled in Q1 2022. Due to very good liquidity and cash, the liabilities to third-party suppliers decreased by 23% to 1,4 million lei because the company paid several bills before the due date. Non-current liabilities decreased by 80%, reaching 0.2 million lei, consisting almost exclusively of financial leasing, amounting to 0.2 million lei.

Equity increased by 132%, reaching 12 million lei, an increase determined by a 100% increase in the capital premium, which reached 5.6 million lei due to the successful closing of the private placement for BENTO shares. The subscribed and paid-in capital reached 0.4 million lei, while the legal reserves amounted to 88k lei at the end of 2021.

BALANCE SHEET INDICATORS (LEI)	31/12/2020	31/12/2021	%
Fixed assets	1,188,185	1,513,220	27%
Current assets	10,856,921	15,740,801	45%
Prepaid expenses	-	18,390	100%
Total assets	12,045,106	17,272,411	43%
Current liabilities	5,791,876	5,083,202	-12%
Non-current liabilities	1,088,968	221,905	-80%
Total Liabilities	6,880,844	5,305,107	-2.3%
Equity	5,164,262	11,967,304	132%
Total equity and liabilities	12,045,106	17,272,411	43%

TANGIBLE ASSETS OF THE ISSUER

To carry out its daily activities, BENTO also owns assets such as laptops, computers, mobile phones, multifunction printers, and furniture. All this is at the company's headquarters. The degree of wear and tear of the properties owned by the company does not raise significant issues with the conduct of business. The IT equipment owned by the company has a degree of physical wear and tear specific to office activity - small. There are no issues of ownership of the company's tangible assets.

PROFIT DISTRIBUTION PROPOSAL

According to the convening notice published by the company, it proposes to the shareholders the approval of the distribution of the net profit related to the financial year 2021, in the amount of 4,540,717 lei, as follows:

- Legal reserves - 87,600 lei,
- Use for granting cash dividends to shareholders, in a total amount of 1,000,000 lei, meaning a gross dividend of 0.227273/share,
- Unallocated profit - 3,453,117 lei.



ELEMENTS OF PERSPECTIVE REGARDING THE ACTIVITY OF THE ISSUER

REVENUE AND EXPENSE BUDGET 2022

PROFIT AND LOSS ACCOUNT INDICATORS (LEI)	
Operating income	28,414,719
Operating expenses	22,740,300
EBITDA	5,796,603
Operating result	5,674,419
Net result	5,035,088

MAIN DEVELOPMENT DIRECTIONS

A. Structuring and capitalizing company's own intellectual property, manifested through standardized software products

The Issuer intends that most of the capital raised from the private placement be used to (i) consolidate the current state of standardized software, with a high focus on BENTO Field Service Management and BENTO Mobile Device Management, (ii) to implement at a sustained pace the objectives of their development; and (iii) develop marketing and sales channels dedicated to promoting and contracting product projects in the region. The Company is also considering setting up a new company, owned by BENTO, dedicated to these products, to facilitate the subsequent attraction of funds from private sources, thus generating additional growth to the organic one.

BENTO Field Service Management (FSM) is a suite of applications dedicated to companies that deliver services through field teams. The market for these products is substantial at the regional level and with enormous potential globally. BENTO is the only company in Romania with such a solution in its portfolio, already having a series of implementations within renowned multinational companies. BENTO FSM digitizes, automates, and optimizes the entire suite of activities related to delivering services with teams in the field, bringing operational improvements of up to 30%. Currently, the product can be implemented in standard form by companies in Utilities and Energy, having applicability, especially for large companies ("enterprise").

The development of this product involves the broadening of the spectrum of standard functionalities to address other verticals, as well as the development of functionalities that make the solution suitable in the area of smaller companies, such as SMEs ("small and medium enterprises" or "small and medium businesses"). The development plan also includes the system's evolution into a SaaS licensing environment ("Solution as a Service"), which will facilitate the publication of the solution on global marketing channels, such as the one provided by Microsoft, Azure Marketplace.

BENTO Mobile Device Management (MDM) is a system dedicated to companies that manage a substantial fleet of mobile devices (tablets, smartphones, POS, etc.). With significant local implementations already in place, this system also targets an important and growing market. BENTO MDM is a more generic solution than FSM, as target companies can operate in any industry. The solution allows beneficiaries to manage mobile devices centrally, enforce security policies, track devices with GPS, remotely manage each user's rights, remotely



manage applications and settings, and lock devices for use only for the purpose pursued. BENTO MDM is already suitable for both large and SME companies.

Precisely, this strategic development direction of BENTO consists of the following lines of action:

- A1. Increasing the share of teams dedicated to standard products by attracting new talent and supporting a multi - role structure dedicated to product management;
- A2. Accelerate product development, such as BENTO FSM and BENTO MDM, in line with development plans;
- A3. Building and supporting marketing channels for product promotion in the region, including conducting marketing campaigns;
- A4. Building and supporting sales channels, including building partnerships with local companies in countries in the region.

B. Developing an international presence

Currently, BENTO has ongoing projects outside Romania with clients from the United States and Switzerland. Attention to international development will be focused in the coming years on the following directions:

- B1. In the nearby region (Hungary, Serbia, Bulgaria, etc.) - focus on standardized software products, building and maintenance of marketing channels, establishing partnerships with local companies;
- B2. In the United States – focus on delivering custom services.

C. Increasing the share of recurring services in turnover

Each software implementation and most IT projects, Infrastructure & Cloud, have a recurring service component related to the maintenance and evolution of the implemented system. These services are cumulative in nature, as there is a tendency for these maintenance and support contracts to be extended indefinitely. The company aims to continue optimizing the way it delivers these services, with an emphasis on the quality of the customer relationship, to benefit from the cumulative nature of this activity fully. Over time, the share of these services in BENTO's turnover will increase, bringing stability.



RISKS

The risk associated with key people

Operating in a booming specialized industry that requires, among other things, advanced technical knowledge, the Issuer depends on the recruitment and retention of management and engineers. Therefore, it is possible that in the future, the company will not be able to retain its key personnel involved in the company's activities or will not be able to attract other qualified members of the management team or key people, which would affect the market position and its future development. Thus, both the loss of management and key employees could have a material adverse effect on the company's business, financial situation, and results of operations. The company is already running several projects designed to ensure efficient human capital management, talent retention, and performance-based motivation to reduce this risk. The company also intends to implement SOP (*Stock Option Plans*).

Competition risk

Changing the strategy by existing competitors or entering new ones on the market, especially outside Romania, with significant budgets to finance aggressive growth, will intensify competition and pressure the company's activity, with the risk of decreasing turnover or profit.

Reputational risk

It is a risk inherent in the Issuer's activity, the reputation being essential in the business environment. Reputation risk is inherent in BENTO's economic activity. The ability to retain and attract new customers also depends on the recognition of the BENTO brand and its reputation for the quality of services offered in the market. A negative public opinion about BENTO could result from actual or perceived practices in the software market in general, such as negligence in providing services or even from how BENTO operates or is perceived to operate. To mitigate this element of risk, the company is already carrying out internal projects to ensure the operational teams focus on the quality of the services delivered and, on the reception, and treatment of the feedback received from clients. BENTO is also constantly running awareness and positioning campaigns.

The risk associated with the business development plan

The Issuer aims at sustainable growth as a strategic direction for developing the activity. The management proposes increasing its turnover by developing the business lines provided above. However, it is possible that the line of development chosen by the Issuer to expand its business may not be in line with expectations and estimates, which could harm the company's financial position. This risk is amortized by the mix of services that the company delivers, the variety of customers and industry verticals approached, and the synergies between the 2 divisions of the company, which have supported the company's efforts in the past.

The risk associated with meeting the forecasts

Although factored in multiple risk factors, financial forecasts start from the premise of fulfilling the business development plan. The company intends to periodically issue forecasts on the evolution of the main economic and financial indicators to provide potential investors and the capital market with an accurate and complete picture of the current situation and plans envisaged by the company and current reports detailing the comparative elements between the predicted data and the actual results obtained. Forecasts will be part of the annual and half-yearly reports, and the forecast policy will be published on the company's website.

Forecasts will be made prudently, but failure to meet them is a risk. Therefore the data to be reported by the company may be significantly different from those forecasts or estimated as



a result of factors not previously anticipated or whose negative impact could not be counteracted or anticipated.

Economic and political risk

The Issuer's activity and revenues may be affected by the general conditions of the Romanian economic environment, and an economic slowdown or recession could have adverse effects on profitability and operations. Such unfavorable macroeconomic conditions could lead to an increase in the unemployment rate, a reduction in consumption and purchasing power, which could affect the demand for the products marketed by the Issuer. To mitigate this risk, the company's development strategy is also based on accelerating international expansion.

Fiscal, legislative, and regulatory risk

The day-to-day business and the development plans of the Issuer may be affected by any legislative changes. This could slow down the expansion, with effects on the business plan for the coming years and the Issuer's operating results.

Price risk

Price risk is the risk that the market price of the products and services sold by the company will fluctuate to such an extent as to make existing contracts unprofitable. To this end, the Issuer includes in contracts contractual clauses that reduce this risk (contingency/renegotiation clauses). This risk is also significantly reduced by focusing on its standardized software products, which bring a native profit margin well above the traditional services offered by BENTO.

Liquidity risk

Liquidity risk is inherent in the company's operations. It is associated with holding stocks, receivables, or other assets and converting them into liquidity within a reasonable time frame so that the company can meet its payment obligations to its creditors and suppliers. Suppose the company does not fulfill these payment obligations or the liquidity indicators provided in the contract. In that case, the company's creditors (commercial suppliers, banks, etc.) could initiate actions to execute the company's main assets or even request the opening of insolvency proceedings of the company, which would significantly and negatively affect the shareholders and the activity, prospects, financial situation, and results of the company's operations.

The Issuer constantly monitors its risk of facing a lack of funds to carry out the activity by planning and monitoring cash flows. Still, as net revenues cannot be accurately predicted, there is a risk that this planning may be different from what will happen in the future.

Risk of indebtedness

The Issuer has contracted credit facilities, both in the short term, to finance the current activity and in the long term to finance some investments. These credit agreements can contain many requirements, including affirmative, negative, and financial terms. Failure to comply with any of these conditions may lead to the activation of the clause whereby the drawn credit becomes immediately due, and BENTO may not have sufficient liquidity to meet the repayment obligations in the event of an acceleration of these obligations.

The Issuer may not be able to generate a sufficient cash flow from operations. Thus there is no assurance that BENTO will have access to future loans, in adequate amounts, to enable the payment of debts. One or more alternatives may be needed, such as reducing or delaying planned expenses and investments, selling assets, restructuring debt, raising additional capital, or refinancing debt. These alternative strategies may not be available on satisfactory terms.



The ability of the company to refinance its debt or obtain additional financing on commercially reasonable terms will depend, among other things, on its current financial condition, restrictions on current debt arrangements, and other factors, including the state of the financial markets and the markets in which the company operates. If BENTO does not generate sufficient cash flow from operations and the above alternatives are not available, BENTO may not have enough cash to meet its financial obligations. To mitigate this risk, the company's management frequently evaluates and adjusts the credit facilities used to anticipate and manage situations similar to those listed above. The objective of BENTO is that the company's operational activity should not be dependent on the contracted financing facilities.

Interest rate risk and sources of financing

Some of these Company financing agreements provide for a variable interest rate. Therefore, the company is exposed to the risk of increasing this interest rate during the term of the financing agreement, which could result in a higher interest rate payment and could have a material adverse effect on the company's business, financial condition, and results of operations. Also, in case of deterioration of the economic environment in which the Issuer operates, it may be unable to contract new financing under the conditions from which it previously benefited, which could lead to increased financing costs and adversely affect the company's financial situation.

Counterparty risk

Counterparty risk is the risk that a third party natural or legal person will not fulfill its obligations under a financial instrument or a client contract, thus leading to a financial loss. The company is exposed to credit risk from its operating activities (mainly for external trade receivables) and its economic activities, including deposits with banks and financial institutions, foreign exchange transactions, and other financial instruments.

The risk associated with litigation

In the course of its business, the Issuer is subject to a risk of litigation, among other things, due to changes and developments in legislation. The Issuer may be affected by other contractual claims, complaints, and disputes, including from its contractual counterparties, customers, competitors, or regulators and any negative publicity that such an event may entail.

In the context of the development of the contractual relations, at present, the Issuer is a party in two litigations pending before the Romanian courts:

NO AND LITIGATION REASON	PROCEDURAL QUALITY	STAGE	IMPACT
3714/86/2020 Suceava Court - payment order	complainant	obsolescence	without impact
39021/299/2021 Jud. Sector 1 Bucharest - the obligation to do	defendant	fond	insignificant

General economic situation in the markets

The company's results may be directly affected by economic conditions, in particular by the level of employment, inflation, and disposable income. A slowdown or economic downturn could have adverse effects on profitability and operations. This risk continues to be significant



in 2022 due to the estimation of a high inflation rate and rising energy costs, both of which are affected by the geopolitical conflict caused by the war in Ukraine.

The risk associated with political and social instability in the region

Political and military instability in the region, such as the war in Ukraine, can lead to profoundly unfavorable economic conditions, social unrest, or, at worst, military confrontations in the region. The effects are unpredictable but may include declining investment, significant currency fluctuations, rising interest rates, reduced credit availability, trade, capital flows, and increasing energy prices. These and other unforeseen adverse effects of crises in the region could negatively affect the company's business, outlook, results of operations, and financial position.

The risk associated with the COVID-19 pandemic

The year 2020 was marked by the outbreak and escalation of the COVID-19 pandemic (official name provided by the WHO). At the time of writing this report, the company has implemented concrete measures to protect its employees from a very early stage rotation for administrative staff) and strongly supports the vaccination campaign. However, there are still risks associated with temporarily blocking the company's business due to many simultaneous cases within the organization, threats that may affect the company's operational and financial performance. To mitigate this risk, the company has developed a large-scale internal process designed to integrate the new reality of "remote work" with operational procedures, ensuring a high degree of collaboration between team members and between teams and a high level of individual responsibility. In this regard, the company has adjusted several internal processes, implemented a suite of tools for collaboration, and developed several mechanisms and ceremonies. Thus, BENTO is proud today of a way of working that allows it total flexibility regarding the location where employees work but retain the elements of collaboration and accountability. Depending on the evolution of the COVID-19 pandemic, the company can adjust the degree of physical presence in real-time without affecting the operational processes.

The risk associated with IT systems

The efficiency of the company's business depends to some extent on the IT systems. A malfunction or breach of the company's information systems could disrupt the company's business, could lead to the disclosure or misuse of confidential or proprietary information, damage to the company's reputation, increase its costs, or could result in other losses. The materialization of any of the above deficiencies could negatively affect the company's business, financial condition, and results of operations. BENTO owns and manages a modern, secure and redundant internal IT infrastructure to mitigate this risk.

Personal data protection risk

The company collects, stores, and uses commercial or personal data relating to trading partners and employees in its operations, which may be under contractual or legal protection. Although it seeks to take precautionary measures to protect customer and employee data following legal requirements regarding privacy, possible leaks, breaches, or other breaches of the law may occur in the future or may have already occurred. The company also works with service providers and certain software companies that may pose a risk to the company concerning their compliance with the relevant legislation and any data protection obligations imposed on them or assumed by them in the applicable contracts concluded with BENTO.



In the event of any breach of data protection law, they may result in fines, claims, prosecution of employees and directors, damage to reputation, and disruption of customers, with a possible negative effect on business, prospects, results, operations, and financial position of the company.

Fake news

The nature of the company's business, the industry in which it operates may expose the company to claims related to defamation, misinformation or misrepresentation, or other types of content that may temporarily or in the long term damage the business reputation. The company may also be adversely affected by the actions or statements of various persons, acting under false or inaccurate identities, which may disseminate information that is believed to be misleading or intended to manipulate opinions about the company. Any such situation could potentially lead to a decrease in customers' desire to cooperate with the company, thus leading to a decline in revenue and a reduction in the price of financial instruments issued by the Issuer.

General risks regarding Shares

Investment Opportunity Assessment

Each potential investor in the Shares must determine the opportunity for such investment based on its independent analysis and/or professional recommendations that it considers appropriate in the circumstances.

Stocks may not be a good investment for all investors

Each potential investor in Equities must determine the adequacy of the investment in the light of its own circumstances. In particular, every potential investor should:

- have sufficient knowledge and experience to make a meaningful assessment of the benefits and risks of investing in Shares;
- have access to and have adequate analytical tools to assess, in the context of its own specific financial statement, an investment in Equities and the impact that such an investment will have on its overall investment portfolio;
- have a thorough understanding of the terms of the Shares and knowledge of the behavior of any relevant indices and financial markets; and
- be able to assess (either alone or with the help of a financial advisor) possible scenarios regarding economic factors, interest rates and other factors that could affect investments and their ability to bear the applicable risks.

Potential Investors should only invest in Shares if they have the expertise (either alone or with the help of a financial advisor) to assess how the Shares will operate under changing conditions, the effects on the value of those Shares, and the impact that these investments will have on the investment portfolio of the potential investor. Investors' investment activities are subject to certain authorities' laws and regulations applicable to investments and/or analysis. Each potential investor should consult the appropriate legal advisers or regulators.

Tax regime

Potential buyers and sellers of Shares should be aware that they may be required to pay taxes or other documented fees or commissions according to Romanian laws and practices. Prospective investors are advised to rely on the tax information contained in this document and consult their own consultants regarding their specific tax obligations applicable to the



purchase, holding, or sale of Shares. Only these consultants can assess the particular situation of each potential investor correctly.

Legislative changes

The terms of the Shares (including any non-contractual obligations arising out of or in connection therewith) are based on the relevant laws in force at the date of this report. No assurance can be given regarding the impact of any possible court decision or legislative changes or official applications or interpretations of such laws or administrative practices after the report.

The risk of direct investment in shares

Investors should be aware of the risk associated with a direct investment in equities, which is much higher than the risk associated with an investment in government securities or investments in investment funds, given the volatile nature of capital markets and stock prices.

The risk associated with listing the company's shares on the AeRO - SMT market - the future price per share and the liquidity of transactions

The share price and liquidity of transactions for companies listed on the SMT depend on the number and size of buy and sell orders placed by investors. There can be no guarantee on the future price of the company's shares after the AeRO - SMT market launch and no guarantee on their liquidity. It is not possible to guarantee that an investor who buys the shares will be able to sell them at a satisfactory price.

Shares may not be actively traded

Investors may not be able to sell their Shares quickly or at prices that give them a return comparable to that obtained in the case of similar investments that have developed a secondary market. There is no guarantee that the Shares listed on the Multilateral Trading System will be actively traded. Otherwise, such a situation would be likely to increase price volatility and/or have an adverse impact on the Share price.

The market value of the Shares

The value of the Shares depends on several interdependent factors that include economic, financial, and political events that occur in Romania or elsewhere in the world, including factors that affect the capital markets in general and the stock exchanges on which the Shares are traded. The price at which a Shareholder will be able to sell the Shares may contain a substantial reduction in the purchase price paid by that Buyer.

Other risks

Potential investors should consider that the risks presented above are the most significant risks that the company is aware of at the time of writing the report. However, the risks presented in this section do not necessarily include all those risks associated with the Issuer's business, and the company cannot guarantee that it covers all relevant risks.

There may be other risk factors and uncertainties that the company is unaware of at the time of writing, which may change the Issuer's actual results, financial condition, performance, and performance in the future and may lead to a decrease in the company's share price. Investors should also carry out the necessary prior checks to make their own assessment of the investment opportunity.

Therefore, the decision of potential investors, whether an investment in the financial instruments issued by the Issuer is appropriate, should be made following a careful assessment of both the risks involved and the other information about the Issuer, whether or not contained in this report.



PROFIT AND LOSS ACCOUNT

PROFIT AND LOSS ACCOUNT INDICATORS (LEI)	31/12/2020	31/12/2021	%
Operating income, of which:	15,348,015	28,143,715	83%
Turnover	15,311,730	27,319,818	78%
Other operating revenues	36,285	823,897	2171%
Operating expenses, of which:	13,084,981	23,035,309	76%
Material costs, of which:	133,088	177,264	33%
<i>Expenses with raw materials</i>	<i>92,099</i>	<i>115,627</i>	<i>26%</i>
<i>Energy and water expenses</i>	<i>7,737</i>	<i>7.102</i>	<i>-8%</i>
<i>Other material expenses</i>	<i>33,252</i>	<i>54,535</i>	<i>64%</i>
<i>Expenses on goods</i>	<i>4,056,446</i>	<i>10,275,131</i>	<i>153%</i>
Personnel expenses	4,728,671	5,622,712	19%
Depreciation and impairment expenses	99,951	183,553	84%
Other operating expenses	4,066,825	6,776,649	67%
Operating result	2,263,034	5,108,406	126%
Financial revenues	29,172	178,810	513%
Financial expenses	51,115	59,345	16%
Financial result	(21,943)	119,465	-
Total revenues	15,377,187	28,322,525	84%
Total expenses	13,136,096	23,094,654	76%
Gross result	2,241,091	5,227,871	133%
Income tax / other taxes	382,069	687,154	80%
Net result	1,859,022	4,540,717	144%



BALANCE SHEET

BALANCE SHEET INDICATORS (LEI)	31/12/2020	31/12/2021	%
Fixed assets, of which:	1,188,185	1,513,220	27%
Tangible assets	235,114	578,220	146%
Financial assets	953,071	935,000	-2%
Current assets, of which:	10,856,921	15,740,801	45%
Inventories	164,808	111,772	-32%
Receivables	9,226,939	9,305,298	0%
<i>Trade receivables</i>	<i>8,977,777</i>	<i>8,709,902</i>	<i>-3%</i>
<i>Receivables from affiliated entities</i>	<i>3,256</i>	<i>17,340</i>	<i>433%</i>
<i>Other receivables</i>	<i>245,906</i>	<i>578,056</i>	<i>135%</i>
Petty cash and bank accounts	1,465,174	6,323,732	332%
Prepayments	-	18,390	100%
TOTAL ASSETS	12,045,106	17,272,411	43%
Current liabilities, of which:	5,791,876	5,083,202	-12%
Trade payables suppliers	1,811,870	1,397,834	-2. 3%
Amounts owned to affiliated entities	41	41	0%
Financial leasing	-	65,674	100%
Other current liabilities	3,979,965	3,619,653	-9%
Non-current liabilities, of which:	1,088,968	221,905	-80%
Amounts owed to credit institutions	997,413	-	-100%
Amounts owed to shareholders	50,906	13,838	-73%
Financial leasing	40,649	208,067	412%
Total Liabilities	6,880,844	5,305,107	-2. 3%
Equity, of which:	5,164,262	11,967,304	132%
Share capital subscribed and paid in	20,000	440,000	2100%
Share premium account	-	5,560,000	100%
Legal reserves	400	88,000	21900%
Other reserves	29,078	29,078	0%
Profit carried forward	3,255,762	1,397,109	-57%
Profit for the period	1,859,022	4,540,717	144%
Distribution of profit	-	87,600	100%
Total equity and liabilities	12,045,106	17,272,411	43%



CASH FLOW

Cash flows from operating activities	2021
Profit before tax	5,227,871
Adjustments for:	
Depreciation related to intangible assets	-
Depreciation related to tangible assets	158,399
Expenses/(Revenues) related to value adjustments fixed assets	-
Expenses/(Revenues) related to inventory provisions	-
Expenses/(Revenues) related to client provisions and similar accounts	-
Expenses/(Revenues) related to provisions for risks and expenses	-
(Net gain)/Net loss on tangible assets	(4,000)
Revenues from grants	-
Adjustments for exchange rate losses/(gains)	-
Interest expenses	38,220
Interest revenues	-
Cash flow generated from operating activity before changes in working capital	5,420,489
(Increases)/Decreases in receivables	(78,359)
(Increases)/Decreases in prepayments	(18,390)
(Increases)/Decreases in inventories	53,036
Liabilities increases/(decreases)	(2,594,128)
Interest paid	(38,220)
Interest received	-
Profit tax paid	(1,009,121)
Net cash from operating activities	1,735,309
Cash flows from investment activities	
Purchases of fixed assets	(501,505)
Loans (granted)/repaid and financial assets	18,071
Proceeds from the sale of tangible assets	-
(Acquisition)/Sale of own shares	4,000
Net cash from investment activities	(479,434)
Cash flows from financing activities	
Increase/(decrease) credit line usage	-
Receipt/(Repayment) non-current loan	(997,413)
(Payments)/Financial leasing receipts	-
Receipt/(Payment) non-current loans granted	-
Dividends paid	(1,379,905)
Changes in share capital increase/(decrease)	5,980,000
Net cash from financing activities	3,602,682
(Decrease)/Net increase in cash and cash equivalents	4,858,557
Cash and cash equivalents at the beginning of the financial year	1,465,174
Cash and cash equivalents at the end of the financial year	6,323,732



PRINCIPLES OF CORPORATE GOVERNANCE

Statement on alignment with BVB's Corporate Governance principles for the multilateral trading system, AeRO market.

CODE	PROVISIONS TO BE FOLLOWED	COMPLIANT	NON-COMPLIANT	EXPLANATIONS
SECTION A - RESPONSIBILITIES OF THE BOARD OF DIRECTORS				
A1.	The company should have internal rules of the Board that include terms of reference regarding the Board and the key management functions of the company. The administration of the conflict of interests at Council level should also be dealt with in the Council Regulation		√	The issuer is in the process of adopting such a Regulation.
A2.	Any other professional commitments of the members of the Board, including the position of executive or non-executive member of the Board in other companies (excluding subsidiaries of the company) and non-profit institutions, will be notified to the Board before appointment and during the term of office.	√		The issuer fully complies with this provision. All the professional commitments of the directors can also be found in the company's annual report.
A3.	Each member of the Board shall inform the Board of any connection with a shareholder who directly or indirectly holds shares representing not less than 5% of the total number of voting rights. This obligation shall take into account any connection which may affect the position of that Member on matters relating to decisions of the Council.	√		The issuer fully complies with this provision.
A4.	The annual report will inform whether an evaluation of the Council under the chairmanship has taken place. The annual report shall contain the number of meetings of the Council.	√		The issuer undertakes to publish this information in the annual report.
A.5.	The procedure for cooperation with the Authorized Advisor for a period during which such cooperation is applicable shall contain at least the following:	√		The Issuer has signed a contract with Cornerstone Communications SRL for the provision of



A.5.1.	person with the Authorized Advisor;	✓		Authorized Advisor services, post-listing, for a period of 12 months.
A.5.2.	The frequency of meetings with the Authorized Advisor, which will be at least once a month and whenever new events or information involve the submission of current or periodic reports, so that the Authorized Advisor can be consulted;	✓		
A.5.3.	The obligation to inform the Bucharest Stock Exchange about any malfunction that occurred during the cooperation with the Authorized Advisor, or the change of the Authorized Advisor.	✓		
SECTION B - INTERNAL CONTROL/AUDIT				
B1.	The Board will adopt a policy so that any transaction of the company with a subsidiary representing 5% or more of the company's net assets, according to the latest financial reporting, is approved by the Board.			Not applicable - the company has no subsidiaries.
B2.	The internal audit must be carried out by a separate organizational structure (internal audit department) within the company or through the services of an independent third party, which will report to the Board and, within the company, report directly to the General Manager.	✓		The issuer contracted to perform the internal audit with an entity specialized in audit services.
SECTION C - FAIR REWARD AND MOTIVATION				
C1.	The company will publish in the annual report a section that will include the total income of the members of the Board and the general manager and the total amount of all bonuses or any variable compensations, including the key assumptions and the principles for their calculation.	✓		The issuer undertakes to publish this information in the annual report.



SECTION D - BUILDING VALUE THROUGH INVESTOR RELATIONS				
D1.	In addition to the information provided in the legal provisions, the company's website will contain a section dedicated to Investor Relations, both in Romanian and in English, with all relevant information of interest to investors, including:	✓		The issuer complies with all rules regarding the IR function, as detailed below. The company has a dedicated investor relations section at www.bento.ro which is available in both English and Romanian.
D1.1	The main regulations of the company, in particular the articles of association and the internal regulations of the statutory bodies	✓		The Issuer's key regulations can be found on its website.
D1.2	CVs of members of statutory bodies	✓		The CVs and biographies of the company's management staff can be found on the Issuer's website as well as in the annual reports.
D1.3	Current reports and periodic reports;	✓		All current and periodic reports of the Issuer are available on its website.
D1.4	Information on general meetings of shareholders: agenda and related materials; decisions of general meetings;	✓		All information related to the General Meetings of Shareholders is available on the Issuer's website.
D1.5	Information about corporate events such as the payment of dividends or other events that result in the acquisition or limitation of a shareholder's rights, including deadlines and the principles of such transactions;	✓		If applicable, this information will be published by the company on the Issuer's website, as well as in a current report sent to BVB.
D1.6	Other extraordinary information that should be made public: cancellation / modification / initiation of cooperation with an Authorized Consultant; signing / renewing / terminating an agreement with a Market Maker.	✓		If applicable, this information will be published by the company on the Issuer's website, as well as in a current report sent to BVB.
D1.7	The company must have an Investor Relations function and include in the section dedicated to this function, on the company's website, the	✓		Contact details for the Issuer's IR department can be found on the company's website, in the "Investors" section.



	name and contact details of a person who has the ability to provide, upon request, the appropriate information.			
D2.	The company must have adopted a dividend policy of the company, as a set of guidelines regarding the distribution of net profit, which the company declares that it will comply with. The principles of the dividend policy must be published on the company's website.	✓		The company's dividend policy is available on the Issuer's website, in the "Investors" section.
D3.	The company must have a policy on forecasts and whether or not they will be provided. The forecasts are the quantified conclusions of the studies aimed at determining the total impact of a list of factors related to a future period (so-called assumptions). The policy must set out the frequency, the period under consideration and the content of the forecasts. The forecasts, if published, will be part of the annual, half-yearly or quarterly reports. The forecast policy must be published on the company's website.	✓		The Issuer's Forecast Policy is available on the Company's website in the "Investors" section.
D4.	The company must set the date and place of a general meeting so as to allow as many shareholders as possible to participate.	✓		The Issuer organizes and will continue to organize the GMS in working days, at the location to be decided at the time of the convening as well as online.
D5.	The financial statements will include information in both Romanian and English on the main factors influencing changes in sales, operating profit, net profit or any other relevant financial indicator.	✓		The issuer issues all investor information, including financial statements, bilingually, in English and Romanian.
D6.	The company will hold at least one meeting / conference call with analysts and investors each year. The information presented on these occasions will be published in the	✓		The issuer will organize "BENTO Investor's Day" at least once a year - an event to which everyone will be invited stakeholders, including



	investor relations section of the company's website, at the time of that meeting / conference call.			investors, analysts and media representatives.
--	---	--	--	--



DECLARATION OF THE MANAGEMENT

Bucharest, April 26th, 2022

I confirm, according to the best available information, that the audited financial results for the period between 01.01.2021 and 31.12.2021 present a correct and consistent picture of the assets, liabilities, financial position and revenues statement of 2B Intelligent Soft SA and that the Director's report provides a fair and realistic picture of the important events that took place in 2021 and their impact on the company's financial statements.

Radu Scarlet

Chairman of the Board of Directors

Raportul auditorului independent

Catre Actionari,
S.C. 2B INTELLIGENT SOFT S.A.

Opinie

1 Am auditat situatiile financiare anexate ale societatii comerciale 2B INTELLIGENT SOFT S.A. ("Societatea") care cuprind bilantul la data de 31 decembrie 2021, contul de profit si pierdere, situatia modificarii capitalurilor proprii, situatia fluxurilor de numerar si notele explicative pentru exercitiul financiar incheiat la aceasta data. Situatiile financiare mentionate se refera la:

- Total capitaluri proprii: 11.967.304 lei
- Profitul net al exercitiului financiar: 4.540.717 lei

2 In opinia noastra, situatiile financiare anexate prezinta fidel, sub toate aspectele pozitia financiara a Societatii la data de 31 decembrie 2021, performanta sa financiara si fluxurile sale de trezorerie aferente exercitiului incheiat la data respectiva, in conformitate cu Ordinul Ministrului Finantelor Publice nr. 1802/2014 cu modificarile si completarile ulterioare.

Baza opiniei

3 Am desfasurat auditul nostru in conformitate cu Standardele Internationale de Audit ("ISA"). Responsabilitatile noastre in baza acestor standarde sunt descrise detaliat in sectiunea "Responsabilitatile auditorului intr-un audit al situatiilor financiare" din raportul nostru. Suntem independenti fata de Societate, conform cerintelor de etica profesionala relevante pentru auditul situatiilor financiare din Romania si ne-am indeplinit celelalte responsabilitati de etica profesionala, conform acestor cerinte. Credem ca probele de audit pe care le-am obtinut sunt suficiente si adecvate pentru a furniza o baza pentru opinia noastra.

Observatii

4 Alte informatii includ Raportul administratorului. Administratorii sunt responsabili pentru intocmirea si prezentarea Raportului administratorilor in conformitate cu OMFP nr. 1802/2014, punctele 489-492 din Reglementarile contabile privind situatiile financiare anuale individuale si situatiile financiare anuale consolidate si pentru acel control intern pe care administratorii il considera necesar pentru a permite intocmirea si prezentarea Raportului administratorilor care sa nu contina denaturari semnificative, datorate fraudei sau erorii.

Raportul administratorilor este prezentat in anexa la situatiile financiare si nu face parte din acestea.

Opinia noastra cu privire la situatiile financiare nu acopera Raportul administratorilor.

In legatura cu auditul situatiilor financiare pentru exercitiul financiar incheiat la 31 decembrie 2021, responsabilitatea noastra este sa citim Raportul administratorilor si, in acest demers, sa apreciem daca exista neconcordante semnificative intre Raportul administratorilor si situatiile financiare, daca Raportul administratorilor include, in toate aspectele semnificative, informatiile cerute de OMFP nr. 1802/2014, punctele 489-492 din Reglementarile contabile privind situatiile financiare anuale individuale si situatiile financiare anuale consolidate, si daca in baza cunostintelor si intelegerii noastre dobandite in cursul auditului situatiilor financiare cu privire la Societate si la mediul acesteia, informatiile incluse in Raportul

administratorilor sunt eronate semnificativ. Ni se solicita sa raportam cu privire la aceste aspecte. In baza activitatii desfasurate, raportam ca:

- a) in Raportul administratorilor nu am identificat informatii care sa nu fie in concordanta, in toate aspectele semnificative, cu informatiile prezentate in situatiile financiare anexate;
- b) Raportul administratorilor identificat mai sus include, in toate aspectele semnificative, informatiile cerute de OMFP nr. 1802/2014, punctele 489-492 din Reglementarile contabile privind situatiile financiare anuale individuale si situatiile financiare anuale consolidate .

In plus, in baza cunostintelor si intelegerii noastre dobandite in cursul auditului situatiilor financiare pentru exercitiul financiar incheiat la data de 31 decembrie 2021 cu privire la Societate si la mediul acesteia, nu am identificat informatii incluse in Raportul administratorilor care sa fie eronate semnificativ.

Responsabilitatile conducerii si ale persoanelor responsabile cu guvernanta pentru situatiile financiare

- 5 Conducerea Societatii este responsabila pentru intocmirea situatiilor financiare care sa ofere o imagine fidela in conformitate cu OMFP nr. 1802/2014 si pentru acel control intern pe care conducerea il considera necesar pentru a permite intocmirea de situatii financiare lipsite de denaturari semnificative, cauzate fie de frauda, fie de eroare.
- 6 In intocmirea situatiilor financiare, conducerea este responsabila pentru evaluarea capacitatii Societatii de a-si continua activitatea, pentru prezentarea, daca este cazul, a aspectelor referitoare la continuitatea activitatii si pentru utilizarea contabilitatii pe baza continuitatii activitatii, cu exceptia cazului în care conducerea fie intentioneaza sa lichideze Societatea sau sa opreasca operatiunile, fie nu are nicio alta alternativa realista in afara acestora.
- 7 Persoanele responsabile cu guvernanta sunt responsabile pentru supravegherea procesului de raportare financiara al Societatii.

Responsabilitatile auditorului intr-un audit al situatiilor financiare

- 8 Obiectivele noastre constau in obtinerea unei asigurari rezonabile privind masura in care situatiile financiare, in ansamblu, sunt lipsite de denaturari semnificative, cauzate fie de frauda, fie de eroare, precum si in emiterea unui raport al auditorului care include opinia noastra. Asigurarea rezonabila reprezinta un nivel ridicat de asigurare, dar nu este o garantie a faptului ca un audit desfasurat in conformitate cu ISA va detecta intotdeauna o denaturare semnificativa, daca aceasta exista. Denaturarile pot fi cauzate fie de frauda, fie de eroare si sunt considerate semnificative daca se poate preconiza, in mod rezonabil, ca acestea, individual sau cumulat, vor influenta deciziile economice ale utilizatorilor, luate in baza acestor situatii financiare.
- 9 Ca parte a unui audit in conformitate cu ISA, exercitam rationamentul profesional si mentinem scepticismul profesional pe parcursul auditului. De asemenea:
 - Identificam si evaluam riscurile de denaturare semnificativa a situatiilor financiare, cauzata fie de frauda, fie de eroare, proiectam si executam proceduri de audit ca raspuns la respectivele riscuri si obtinem probe de audit suficiente si adecvate pentru a furniza o baza pentru opinia noastra. Riscul de nedetectare a unei denaturari semnificative cauzate de frauda este mai ridicat decat cel de nedetectare a unei denaturari semnificative cauzate de eroare, deoarece fraudarea poate presupune intelegeri secrete, fals, omisiuni intentionate, declaratii false si evitarea controlului intern.
 - Intelegem controlul intern relevant pentru audit, in vederea proiectarii de proceduri de audit adecvate circumstantelor, dar fara a avea scopul de a exprima o opinie asupra eficacitatii controlului intern al Societatii.
 - Evaluam gradul de adecvare a politicilor contabile utilizate si caracterul rezonabil al estimarilor contabile si al prezentarilor aferente de informatii realizate de catre conducere.

- Formulăm o concluzie cu privire la gradul de adecvare a utilizării de către conducere a contabilității pe baza continuității activității și determinăm, pe baza probelor de audit obținute, dacă există o incertitudine semnificativă cu privire la evenimente sau condiții care ar putea genera îndoeli semnificative privind capacitatea Societății de a-și continua activitatea. În cazul în care concluzionăm că există o incertitudine semnificativă, trebuie să atragem atenția în raportul auditorului asupra prezentărilor aferente din situațiile financiare sau, în cazul în care aceste prezentări sunt neadecvate, să ne modificăm opinia. Concluziile noastre se bazează pe probele de audit obținute până la data raportului auditorului. Cu toate acestea, evenimente sau condiții viitoare pot determina Societatea să nu își mai desfășoare activitatea în baza principiului continuității activității.
 - Evaluăm în ansamblu prezentarea, structura și conținutul situațiilor financiare, inclusiv al prezentărilor de informații, și măsură în care situațiile financiare reflectă tranzacțiile și evenimentele care stau la baza acestora într-o manieră care să rezulte într-o prezentare fidelă.
- 10 Comunicăm persoanelor responsabile cu guvernanta, printre alte aspecte, aria planificată și programarea în timp a auditului, precum și principalele constatări ale auditului, inclusiv orice deficiențe semnificative ale controlului intern, pe care le identificăm pe parcursul auditului.

Popa Bogdan, Audit Partener

Înregistrat la Camera Auditorilor Financiar din România
cu nr. 4512/26.06.2013

București, România 21
martie 2022



2B INTELLIGENT SOFT SA
SITUATII FINANCIARE INDIVIDUALE

Intocmite in conformitate cu
Ordinul Ministrului Finantelor Publice nr. 1802/2014

31 DECEMBRIE 2021

CUPRINS:

Pagina

BILANTUL.....	3
CONTUL DE PROFIT SI PIERDERE.....	8
SITUATIA MODIFICARII CAPITALURILOR PROPRII.....	12
SITUATIA FLUXULUI DE NUMERAR.....	15
NOTE LA SITUATIILE FINANCIARE.....	17
RAPORTUL ADMINISTRATORULUI.....	43

**BILANT la
31 decembrie 2021**

Denumirea indicatorilor	Nr. Rd.	Exercitiu financiar incheiat la	
		31 decembrie 2020	31 decembrie 2021
ACTIVE IMOBILIZATE			
Imobilizari necorporale			
1. Cheltuieli de constituire (ct. 201 - 2801)	1	0	0
2. Cheltuieli de dezvoltare (ct. 203 - 2803 - 2903)	2	0	0
3. Concesiuni, brevete, licente, marci comerciale, drepturi si active similare si alte imobilizari necorporale (ct. 205 + 208 - 2805 - 2808 - 2905 - 2908)	3	0	0
4. Fond comercial (ct. 2071 - 2807 - 2907)	4	0	0
5.Active necorporale de explorare si evaluare a resurselor minerale (206-2806-2906)	5	0	0
6. Avansuri (ct.4094-4904)	6	0	0
TOTAL (rd.01 la 06)	7	0	0
Imobilizari corporale			
1. Terenuri si constructii (ct. 211 + 212 - 2811 - 2812 - 2911 - 2912)	8	0	0
2. Instalatii tehnice si masini (ct. 213 - 2813 - 2913)	9	94.541	407.949
3. Alte instalatii, utilaje si mobilier (ct. 214 - 2814 - 2914)	10	140.573	170.271
4. Investitii imobiliare (ct. 215 - 2815 - 2915)	11	0	0
5. Imobilizari corporale in curs de executie (ct. 231-2931)	12	0	0
6. Investitii imobiliare in curs de executie (ct. 235-2935)	13	0	0
7.Active corporale de explorare si evaluare a resurselor minerale (ct. 216-2816-2916)	14	0	0
8.Active biologice productive (ct.217+227-2817-2917)	15	0	0
9. Avansuri (ct. 4093-4903)	16	0	0
TOTAL (rd. 08 la 16)	17	235.114	578.220
Imobilizari financiare			
Actiuni detinute la entitatile			
1. Actiuni detinute la filiale (ct. 261 - 2961)	18	0	935.000
2. Împrumuturi acordate entitatilor din grup (ct. 2671 + 2672 - 2964)	19	0	0
3. Actiunile detinute la entitatile asociate si la entitatile controlate in comun (ct. 262+263 - 2962)	20	0	0
4. Împrumuturi acordate entitatilor asociate si entitatilor controlate in comun (ct. 2673 + 2674 - 2965)	21	0	0
5. Alte titluri imobilizate (ct. 265 - 2963)	22	953.071	0
6. Alte împrumuturi (ct. 2675* + 2676* + 2677 + 2678* + 2679* - 2966* - 2968*)	23	0	0
TOTAL (rd. 18 la 23)	24	953.071	935.000

2B INTELLIGENT SOFT S.A.

BILANT PENTRU EXERCITIUL FINANCIAR INCHEIAT LA 31 DECEMBRIE 2021

(toate sumele sunt exprimate in lei noi („RON”), daca nu este specificat altfel)

ACTIVE IMOBILIZATE - TOTAL (rd. 07 + 17 + 24)	25	1.188.185	1.513.220
ACTIVE CIRCULANTE			
Stocuri			0
1. Materii prime si materiale consumabile (ct. 301 + 302 + 303 +/- 308 + 351 + 358 + + 381 +/- 388 - 391 - 392 - 3951 - 3958 - - 398)	26	7.213	5.337
2. Productia în curs de executie (ct. 331 + + 332 + 341 +/- 348* - 393 - 3941 - 3952)	27	0	0
3. Produse finite si marfuri (ct. 345 + + 346 +/- 348* + 354 + 356 + 357 + 361 +/- +/- 368 + 371 +/- 378 - 3945 - 3946 - - 3953 - 3954 - 3956 - 3957 - 396 - 397 - - 4428)	28	65.604	53.985
4. Avansuri pentru cumparari de stocuri (ct. 4091)	29	91.991	52.450
TOTAL (rd. 26 la 29)	30	164.808	111.772
Creante			
1. Creante comerciale*26) (ct. 2675* + + 2676* + 2678* + 2679* - 2966* - 2968* + + 4092 + 411 + 413 + 418 - 491)	31	8.981.033	8.727.242
2. Sume de încasat de la entitatile afiliate (ct. 451** - 495*)	32	0	0
3. Sume de încasat de la entitatile de care compania este legata în virtutea intereselor de participare (ct. 453 - 495*)	33	0	0
4. Alte creante (ct. 425 + 4282 + 431** + + 437** + 4382 + 441** + 4424 + 4428** + + 444** + 445 + 446** + 447** + 4482 + + 4582 + 461 + 473** - 496 + 5187)	34	245.906	578.056
5. Capital subscris si nevarsat (ct. 456 - 495*)	35	0	0
6. Creante reprezentând dividende repartizate în cursul exercitiului financiar (ct. 463)	35a	0	
TOTAL (rd. 31 la 35)	36	9.226.939	9.305.298
Investitii financiare pe termen scurt			
1. Actiuni detinute la entitatile afiliate (ct. 501 - 591)	37	0	0
2. Alte investitii pe termen scurt (ct. 505 + 506 + 508 - 595 - 596 - 598 + + 5113 + 5114)	38	0	0
TOTAL (rd. 37 + 38)	39	0	0
IV. CASA SI CONTURI LA BANCII (ct. 5112 + 512 + 531 + 532 + 541 + 542)	40	1.465.174	6.323.732
ACTIVE CIRCULANTE - TOTAL (rd. 30 + 36 + 39 + 40)	41	10.856.921	15.740.801
C. CHELTUIELI ÎN AVANS (ct. 471)	42	0	18.390
Sume de reluat într-o perioada de pana la un an	43	0	18.390
Sume de reluat într-o perioada mai mare de un an	44	0	0
DATORII CE TREBUIE PLATITE			
ÎNTR-O PERIOADA DE UN AN			

2B INTELLIGENT SOFT S.A.
BILANT PENTRU EXERCITIUL FINANCIAR INCHEIAT LA 31 DECEMBRIE 2021
(toate sumele sunt exprimate in lei noi („RON”), daca nu este specificat altfel)

1. Împrumuturi din emisiunea de obligatiuni, prezentându-se separat împrumuturile din emisiunea de obligatiuni convertibile (ct. 161 + 1681 - 169)	45	0	0
2. Sume datorate institutiilor de credit (ct. 1621 + 1622 + 1624 + 1625 + 1627 + + 1682 + 5191 + 5192 + 5198)	46	0	0
3. Avansuri încasate în contul comenzilor (ct. 419)	47	364.444	22.444
4. Datorii comerciale - furnizori (ct. 401 + 404 + 408)	48	1.447.467	1.375.431
5. Efecte de comert de platit (ct. 403 + 405)	49	0	0
6. Sume datorate entitatilor afiliate (ct. 1661 + 1685 + 2691 + 451****)	50	0	0
7. Sume datorate entitatilor de care compania este legata în virtutea intereselor de participare (ct. 1663 + 1686 + 2692 + 453****)	51	0	0
Alte datorii, inclusiv datorii fiscale si datorii			0
8. Alte datorii, inclusiv datoriile fiscale si datoriile privind asigurarile sociale (ct. 1623 + 1626 + 167 + 1687 + 2693 + + 421 + 423 + 424 + 426 + 427 + 4281 + + 431**** + 437**** + 4381 + 441**** + 4423 + + 4428**** + 444**** + 446**** + 447**** + + 4481 + 4	52	3.979.965	3.685.327
TOTAL (rd. 45 la 52)	53	5.791.876	5.083.202
E. ACTIVE CIRCULANTE NETE/DATORII CURENTE NETE (rd. 41+43-53-70-73-76)	54	5.065.045	10.675.989
F. TOTAL ACTIVE MINUS DATORII CURENTE (rd. 25+44+54)	55	6.253.230	12.189.209
DATORII CE TREBUIE PLATITE ÎNTR-O PERIOADA MAI MARE DE UN AN			
1. Împrumuturi din emisiunea de obligatiuni, prezentându-se separat împrumuturile din emisiunea de obligatiuni convertibile (ct. 161 + 1681 - 169)	56	0	0
2. Sume datorate institutiilor de credit (ct. 1621 + 1622 + 1624 + 1625 + 1627 + + 1682 + 5191 + 5192 + 5198)	57	997.413	0
3. Avansuri încasate în contul comenzilor (ct. 419)	58	0	0
4. Datorii comerciale - furnizori (ct. 401 + 404 + 408)	59	0	0
5. Efecte de comert de platit (ct. 403 + 405)	60	0	0
6. Sume datorate entitatilor afiliate (ct. 1661 + 1685 + 2691* + 451****)	61	0	0
7. Sume datorate entitatilor de care compania este legata în virtutea intereselor de participare (ct. 1663 + 1686 + 2692 + 453****)	62	0	0
Alte datorii, inclusiv datorii fiscale si datorii pentru		0	0

2B INTELLIGENT SOFT S.A.
BILANT PENTRU EXERCITIUL FINANCIAR INCHEIAT LA 31 DECEMBRIE 2021
(toate sumele sunt exprimate in lei noi („RON”), daca nu este specificat altfel)

8. Alte datorii, inclusiv datoriile fiscale si datoriile privind asigurarile sociale (ct. 1623 + 1626 + 167 + 1687 + 2693 + + 421 + 423 + 424 + 426 + 427 + 4281 + + 431*** + 437*** + 4381 + 441*** + 4423 + + 4428*** + 444*** + 446*** + 447*** + + 4481 + 4	63	91.555	221.905
TOTAL (rd.56 la 63)	64	1.088.968	221.905
PROVIZIOANE PENTRU RISCURI SI CHELTUIELI			
1. Provizioane pentru pensii si obligatii similare (ct. 1515)	65	0	0
2. Provizioane pentru impozite (ct. 1516)	66	0	0
3. Alte provizioane (ct. 1511 + 1512 + 1513*27) + 1514 + 1518)	67	0	0
TOTAL (rd. 65 la 67)	68	0	0
VENITURI ÎN AVANS			
1. Subventii pentru investitii (ct. 131 + 132 + 133 + 134 + 138)	69	0	0
Sume de reluat intr-o perioada de pana la un an	70	0	0
Sume de reluat intr-o perioada mai mare de un an	71	0	0
2. Venituri înregistrate în avans (ct. 472)	72	0	0
Sume de reluat intr-o per de pana la un an	73	0	0
Sume de reluat intr-o per mai mare de un an	74	0	0
Venituri in avans aferente activelor primite prin transfer	75	0	0
Sume de reluat intr-o per de pana la un an	76	0	0
Sume de reluat intr-o per mai mare de un an	77	0	0
Fond comercial negativ	78	0	0
TOTAL (rd. 69 + 72 + 75 + 78)	79	0	0
J. CAPITAL SI REZERVE			
Capital (rd. 64 la 66)		20.000	440.000
din care:			
1. Capital subscris varsat (ct. 1012)	80	20.000	440.000
2. Capital subscris nevarsat (ct. 1011)	81	0	0
3. Patrimoniul regiei (ct. 1015)	82	0	0
4. Patrimoniul institutelor nationale de cercetare-dezvoltare (ct. 1018)	83	0	0
5. Alte elemente de capitaluri proprii (ct. 1031)	84	0	0
TOTAL (rd. 80 la 84)	85	20.000	440.000
II. PRIME DE CAPITAL (ct. 104)	86	0	5.560.000
Rezerve din reevaluare			
III. REZERVE DIN REEVALUARE (ct. 105)	87	0	0
Rezerve (rd. 71 la 74)			
1. Rezerve legale (ct. 1061)	88	400	88.000
2. Rezerve statutare sau contractuale (ct. 1063)	89	0	0
3. Rezerve reprezentând surplusul realizat din rezerve din reevaluare (ct. 1065)		0	0

2B INTELLIGENT SOFT S.A.
BILANT PENTRU EXERCITIUL FINANCIAR INCHEIAT LA 31 DECEMBRIE 2021
(toate sumele sunt exprimate in lei noi („RON”), daca nu este specificat altfel)

4. Alte rezerve (ct. 1068)	90	29.078	29.078
TOTAL (rd. 88 la 90)	91	29.478	117.078
Actiuni proprii (ct. 109)	92		
Castiguri legate de instrumentele de capitaluri proprii	93		
Pierderi legate de instrumentele de capitaluri proprii	94		
V. PROFITUL SAU PIERDEREA REPORTAT (ct. 117)			
– Sold C	95	3.255.762	1.397.109
– Sold D	96	0	0
VI. PROFITUL SAU PIERDEREA EXERCITIULUI FINANCIAR (ct. 121)			
– Sold C	97	1.859.022	4.540.717
– Sold D	98	0	0
Repartizarea profitului (ct. 129)	99	0	87.600
CAPITALURI PROPRII - TOTAL (rd. 85+86+87+91-92+93-94+95-96+97-98-99)	100	5.164.262	11.967.304
Patrimoniul public (ct. 1016)	101		
Patrimoniul privat	102		
CAPITALURI - TOTAL (rd.100+101+102) (rd.25+41+42-53-64-68-79)	103	5.164.262	11.967.304

Situatiile financiare au fost semnate la data de 21 martie 2022 de catre:

Administrator,
RADU SCARLAT

Semnatura
Stampila unitatii




Intocmit,
Q EURO CONT PRO SRL
4438/25.11.2007

Semnatura
Popa Bogdan – Auditor Financiar
Nr. de inregistrare in organismul profesional
4512



**CONTUL DE PROFIT SI PIERDERE
LA DATA DE 31 DECEMBRIE 2021**

Denumirea indicatorilor	Nr. Rd.	Exercitiu financiar incheiat la	
		31 decembrie 2020	31 decembrie 2021
1. Cifra de afaceri neta (rd. 02 + 03 - 04 +06)	1	15.311.730	27.319.818
- din care, cifra de afaceri neta corespunzatoare activitatii preponderente efectiv desfasurate	1a	15.311.730	27.319.818
Productia vanduta (ct. 701 + 702 + 703 + 704 + 705 + 706 + 708)	2	9.884.219	14.531.597
Venituri din vanzarea marfurilor (ct. 707)	3	5.427.511	12.788.221
Reduceri comerciale acordate	4	0	-
Venituri din dobandzi inregistrate de entitatile al caror obiect principal de activitate il constituie leasingul (ct. 766*)	5	0	-
Venituri din subventii de exploatare aferente cifrei de afaceri nete (ct. 7411)	6	0	-
2. Variatia stocurilor de produse finite si a productiei in curs de executie (ct. 711)			
- Sold C	7	0	-
- Sold D	8	0	-
3. Productia realizata de entitate pentru scopurile sale proprii si capitalizata (ct. 721+722)	9	0	
4. Venituri din reevaluarea imobiliarilor corporale (ct. 755)	10	0	
5. Venituri din productia de investitii imobiliare (ct. 725)	11	0	
6. Venituri din subventii de exploatare (ct. 7412 + 7413 + 7414 + 7415 + 7416 + 7417 + 7419)	12	0	725.925
7. Alte venituri din exploatare (ct.751+758+7815)	13	36.285	97.972
- din care, venituri din subventii pentru investitii (ct. 7584)	14	0	-
- din care, venituri din fondul comercial negativ (ct. 7815)	15	0	-
VENITURI DIN EXPLOATARE - TOTAL (rd. 01 + 07 - 08 + 09 + 10 + 11 + 12 +13)	16	15.348.015	28.143.715
5. a) Cheltuieli cu materiile prime ?i materialele consumabile (ct. 601 + 602 - 7412)	17	92.099	115.627
Alte cheltuieli materiale (ct. 603 + 604 + 606 + 608)	18	33.252	54.535
b) Alte cheltuieli externe (cu energie ?i ap?) (ct. 605 - 7413)	19	7.737	7.102
- din care, cheltuieli privind consumul de energie (ct. 6051)	19a	-	-
c) Cheltuieli privind m?rfurile (ct. 607)	20	4.056.446	10.275.131

2B INTELLIGENT SOFT S.A.

BILANT PENTRU EXERCITIUL FINANCIAR INCHEIAT LA 31 DECEMBRIE 2021

(toate sumele sunt exprimate in lei noi („RON”), daca nu este specificat altfel)

Reduceri comerciale primite	21	-	-
9. Cheltuieli cu personalul (rd. 23 + 24), din care:	22	4.728.671	5.622.712
a) Salarii si indemnizatii (ct. 641+642+643+644)	23	4.624.618	5.497.301
b) Cheltuieli cu asigurarile si protectia sociala (ct 645 + 646)	24	104.053	125.411
10.a) Ajustari de valoare privind imobilizarile corporale si necorporale (rd. 26 - 27)	25	99.951	158.399
a.1) Cheltuieli (ct. 6811 + 6813 + 6817+ din ct.6818)	26	99.951	158.399
a.2) Venituri (ct. 7813 + din ct.7818)	27	0	
b) Ajustari de valoare privind activele circulante (rd. 29-30)	28	0	
b.1) Cheltuieli (ct. 654 + 6814 + din ct.6818)	29	0	
b.2) Venituri (ct. 754 + 7814 + din ct.7818)	30	0	
11. Alte cheltuieli de exploatare (rd. 32 la 37)	31	4.066.825	6.776.649
11.1. Cheltuieli privind prestatile externe (ct.611+612+613+614+615+621+622+623+624+625+626+627+628)	32	4.035.536	6.462.232
11.2. Cheltuieli cu impozite, taxe si varsaminte asimilate; ch. reprezentand transferuri si contributii datorate in baza unor acte speciale (ct. 635+6586*)	33	3.519	17.004
11.3. Cheltuieli cu protectia mediului inconjurator (ct. 652)	34	0	
11.4 Cheltuieli din reevaluarea imobilizarilor corporale (ct. 655)	35	0	
11.5. Cheltuieli privind calamitatile si alte evenimente similare (ct. 6587)	36	0	
11.6. Alte cheltuieli (ct. 6581+ 6582 + 6583 + 6584 + 6588)	37	27.770	297.413
Cheltuieli privind dobanzile de refinantare inregistrate de entitatile al caror obiect principal de activitate il constituie leasingul (ct. 666*)	38	0	
Ajustari privind provizioanele (rd. 40 - 41)	39	0	
- Cheltuieli (ct. 6812)	40	0	25.154
- Venituri (ct. 7812)	41	0	
CHELTUIELI DE EXPLOATARE – TOTAL (rd. 17 la 20 - 21 + 22 + 25 + 28 + 31 + 39)	42	13.084.981	23.035.309
PROFITUL SAU PIERDEREA DIN EXPLOATARE			
- Profit (rd. 10 - 32)	43	2.263.034	5.108.406
- Pierdere (rd. 32 - 10)	44	0	
12. Venituri din interese de participare (ct.7611 + 7612 + 7613)	45	0	-
- din care, veniturile obtinute de la entitatile	46	0	-

2B INTELLIGENT SOFT S.A.

BILANT PENTRU EXERCITIUL FINANCIAR INCHEIAT LA 31 DECEMBRIE 2021

(toate sumele sunt exprimate in lei noi („RON”), daca nu este specificat altfel)

afiliate			
13. Venituri din dobânzi (ct. 766*)	47	2	
- din care, veniturile obtinute de la entitatile afiliate	48	0	
14. Venituri din subven?ii de exploatare pentru dobânda datorat? (ct. 7418)	49	0	
15. Alte venituri financiare (ct. 7615 + 762 + 764 + 765 + 767 + 768)	50	29.170	178.810
din care, venituri din alte imobil financiare	51	0	-
VENITURI FINANCIARE – TOTAL (rd. 45 + 47 + 49 + 50)	52	29.172	178.810
16. Ajustari de valoare privind imobilizarile financiare si investitiile financiare detinute ca active circulante (rd. 54 - 55)	53		
- Cheltuieli (ct. 686)	54	0	
- Venituri (ct. 786)	55	0	
17. Cheltuieli privind dobânzile (ct. 666*)	56	27.243	38.220
- din care, cheltuieli în relatia cu entitatile afiliate	57	0	
Alte cheltuieli financiare (ct. 663 + 664 + 665 + 667+668)	58	23.872	21.125
CHELTUIELI FINANCIARE – TOTAL (rd. 53 + 56 + 58)	59	51.115	59.345
Rezultatul financiar			
- Profit (rd. 42 - 49)	60	0	119.465
- Pierdere (rd. 49 - 42)	61	21.943	0
14. PROFITUL SAU PIERDEREA CURENT(?):			
- Profit (rd. 10 + 42 - 32 - 49)		2.241.091	5.227.871
- Pierdere (rd. 32 + 49 - 10 - 42)		0	
VENITURI TOTALE (rd. 16 + 52)	62	15.377.187	28.322.525
CHELTUIELI TOTALE (rd. 42 + 59)	63	13.136.096	23.094.654
18. PROFITUL SAU PIERDEREA BRUT(A):			
- Profit (rd. 62 - 63)	64	2.241.091	5.227.871
- Pierdere (rd. 63 - 62)	65		
19. Impozitul pe profit (ct.691)	66	382.069	687.154
20. Impozitul specific unor activitati (ct. 695)	67		

2B INTELLIGENT SOFT S.A.
BILANT PENTRU EXERCITIUL FINANCIAR INCHEIAT LA 31 DECEMBRIE 2021
(toate sumele sunt exprimate in lei noi („RON”), daca nu este specificat altfel)

21. Alte impozite ne reprezentate la elementele de mai sus (ct. 698)	68	0	-
22. PROFITUL SAU PIERDEREA NET(A) A PERIOADEI DE RAPORTARE:			
- Profit (rd. 64 - 65 - 66 - 67 - 68)	69	1.859.022	4.540.717
- Pierdere (rd. 65 + 66 + 67 + 68 - 64)	70	0	

Situatiile financiare au fost semnate la data de 21 martie 2022 de catre:

Administrator,
RADU SCARLAT

Semnatura
Stampila unitatii



Intocmit,
Q EURO CONT PRO SRL
4438/25.11.2007

Semnatura
Popa Bogdan – Auditor Financiar
Nr. de inregistrare in organismul profesional
4512



ZB INTELLIGENT SOFT S.R.L.
SITUATIA MODIFICARILOR CAPITALURILOR PROPRII
PENTRU EXERCITIUL FINANCIAR INCHEIAT LA 31 DECEMBRIE 2021
(toate sumele sunt exprimate in lei noi („RON”), daca nu este specificat altfel)

2020

Denumirea elementului	Sold la incep perioadei	Cresteri		Reduceri		Sold la sf exercitiului financiar
		Total din care:	Prin transfer	Total din care:	Prin transfer	
Capital subscris	20.000	0	0	0	0	20.000
Patrimoniul regiei	0	0	0	0	0	0
Prime de capital	0	0	0	0	0	0
Rezerve din reevaluare	0	0	0	0	0	0
Rezerve legale	400	0	0	0	0	400
Rezerve statutare	0	0	0	0	0	0
Rezerve reprezentand surplusul realizat din rezerve din reevaluare	0	0	0	0	0	0
Alte rezerve	29.078	0	0	0	0	29.078
Actiuni propria	0	0	0	0	0	0
Castiguri legate de instrumentele de cap proprii	0	0	0	0	0	0
Pierderi legate de instrumentele de capitaluri proprii	0	0	0	0	0	0
Rezultatul reportat reprez profitul nerepartizat sau pierderea neacoperita	2.460.805	2.127.330	2.127.330	1.332.373	0	3.255.762
Rezultatul reportat provenit din adoptarea pentru prima oara a IAS, mai putin IAS 29	0	0	0	0	0	0
Rezultatul reportat provenit din eronile contabile	0	0	0	0	0	0
Profitul sau pierderea ex financiar	2.127.330	15.377.187	15.043.712	15.645.495	0	1.859.022
Repartizarea profitului	0	0	0	0	0	0
Total capitaluri proprii	4.637.613	17.504.517	17.171.043	16.977.868	0	5.164.262

Notele atasate fac parte integranta din situatiile financiare.

2B INTELLIGENT SOFT S.R.L.
 SITUATIA MODIFICARILOR CAPITALURILOR PROPRII
 PENTRU EXERCITIUL FINANCIAR INCHEIAT LA 31 DECEMBRIE 2021
 (toate sumele sunt exprimate in lei noi („RON”), daca nu este specificat altfel)

2021

Denumire	Sold la inceput perioadei	Cresteri		Reduceri		Sold la sf exercitiului financiar
		Total din care:	Prin transfer	Total din care:	Prin transfer	
Capital subscris	20.000	420.000	0	0	0	440.000
Patrimoniul regiei	0	0	0	0	0	0
Prime de capital	0	5.560.000	0	0	0	5.560.000
Rezerve din reevaluare	400	87.600	0	0	0	88.000
Rezerve legale	29.078	0	0	0	0	29.078
Rezerve statutare	0	0	0	0	0	0
Rezerve reprezentand surplusul realizat din rezerve din reevaluare	0	0	0	0	0	0
Alte rezerve	0	0	0	0	0	0
Actiuni proprii	0	0	0	0	0	0
Castiguri legate de instrumentele de cap proprii	0	0	0	0	0	0
Pierderi legate de instrumentele de capitaluri proprii	0	0	0	0	0	0
Rezultatul reportat reprez profitul nerepartizat sau pierderea neacoperita	3.255.762	1.859.022	1.859.022	3.641.856		1.472.928
Rezultatul reportat provenit din adoptarea pentru prima oara a IAS, mai putin IAS 29	0	0	0	0	0	0
Rezultatul reportat provenit din erorile contabile		(75.819)				(75.819)
Profitul sau pierderea ex financiar	1.859.022	4.540.717	0	1.859.022	1.859.022	4.540.717
Repartizarea profitului	0	(87.600)		0	0	(87.600)
Total capitaluri proprii	5.164.262	12.303.920	1.859.022	5.500.879	1.859.022	11.967.304

Notele atasate fac parte integranta din situatiile financiare.

2B INTELLIGENT SOFT S.R.L.
SITUATIA MODIFICARILOR CAPITALURILOR PROPRII
PENTRU EXERCITIUL FINANCIAR INCHEIAT LA 31 DECEMBRIE 2021
(toate sumele sunt exprimate in lei noi („RON”), daca nu este specificat altfel)

Societatea a constituit rezerva legala conform prevederilor Legii Societatilor Comerciale.

Rezerva legala este creata in conformitate cu prevederile Legii Societatilor Comerciale, conform careia 5% din profitul contabil anual inainte de impozitare este transferat la rezerve legale pana cand soldul acestora atinge 20% din capitalul social al Societatii.

In cursul anului 2021 Societatea a constituit rezerva in cuantum de 87.600 lei incat sa se conformeze prevederilor Legii Societatilor Comerciale.

Situatiile financiare au fost semnate la data de 21 martie 2022 de catre:

Administrator,
RADU SCARLAT

Semnatura
Stampila unitatii



Intocmit,
Q EURO CONT PRO SRL
4438/25.11.2007

Semnatura
Popa Bogdan – Auditor Financiar
Nr. de inregistrare in organismul profesional
4512



Notele atasate fac parte integranta din situatiile financiare.

2B INTELLIGENT SOFT S.A.
SITUATIA FLUXURILOR DE NUMERAR
PENTRU EXERCITIUL FINANCIAR INCHEIAT LA 31 DECEMBRIE 2021
(toate sumele sunt exprimate in lei noi („RON”), daca nu este specificat altfel)

Metoda indirecta

Situatia Fluxurilor de Numerar	Exercitiul financiar incheiat la 31.12.2020	Exercitiul financiar incheiat la 31.12.2021
Fluxuri de numerar din activitati de exploatare		
Profit inaintea impozitarii	2.241.091	5.227.871
<i>Ajustari pentru:</i>		
Amortizare aferenta imobilizarilor necorporale		-
Amortizare aferenta imobilizarilor corporale	99.951	158.399
Cheltuieli/(Venituri) aferente ajustarilor de valoare mijloace fixe		-
Cheltuieli/(Venituri) aferente provizioanelor de stocuri		-
Cheltuieli/(Venituri) aferente provizioanelor de clienti si conturi asimilate		-
Cheltuieli/(Venituri) aferente provizioanelor pentru riscuri si cheltuieli		-
(Câstig net)/Pierdere neta din iesirea de imobilizari corporale	(2.000)	(4.000)
Venituri din subventii		-
Ajustari pentru pierderi/(câstig) din curs valutar		-
Cheltuieli cu dobânzile	27.243	38.220
Venituri din dobânzi		-
Flux de trezorerie generat din activitatea de exploatare înainte de modificari ale capitalului circulant	2.366.285	5.420.489
(Cresteri)/Descresteri de creante	(1.384.290)	(78.359)
(Cresteri)/Descresteri de cheltuieli în avans	-	(18.390)
(Cresteri)/Descresteri de stocuri	(57.810)	53.036
Cresteri / (descresteri) de datorii	1.641.676	(2.594.128)
Dobânzi platite	(27.243)	(38.220)
Dobânzi încasate	-	-
Impozit pe profit platit	(801.266)	(1.009.121)
Numerar net din activitati de exploatare	1.737.352	1.735.309
Fluxuri de numerar din activitati de investitie		
Achizitii de mijloace fixe	(31.524)	(501.504)
Împrumuturi (acordate)/restituite si imobilizari financiare	(9.842)	18.071
Încasari din vânzarea de imobilizari corporale		-
(Achizitie)/Vânzare de actiuni proprii	2.000	4.000
Numerar net din activitati de investitie	(39.366)	(479.433)
Fluxuri de numerar din activitati de finantare		
Creșterea/(Scaderea) utilizării liniei de credit		-
Încasare/(Rambursare) împrumut termen lung	997.413	(997.413)
(Plati)/Încasari din leasing financiar		-

Notele atasate fac parte integranta din situatiile financiare.

2B INTELLIGENT SOFT S.A.
SITUATIA FLUXURILOR DE NUMERAR
PENTRU EXERCITIUL FINANCIAR INCHEIAT LA 31 DECEMBRIE 2021
(toate sumele sunt exprimate in lei noi („RON”), daca nu este specificat altfel)

Încasare/(Plati) împrumuturi termen lung acordate		-
Dividende platite	(1.249.905)	(1.379.905)
Modificari ale capitalului social majorare/(diminuare)	526.649	5.980.000
Numerar net din activitati de finantare	274.157	3.602.682
(Descrerea)/Cresterea neta a numerarului si echivalentelor de numerar	1.972.143	4.858.558
Numerar si echivalente de numerar la începutul exercitiului financiar	(506.969)	1.465.174
Numerar si echivalentele de numerar la sfârșitul exercitiului financiar	1.465.174	6.323.732

Situatiile financiare au fost semnate la data de 21 martie 2022 de catre:

Administrator,
RADU SCARLAT

Semnatura
Stampila unitatii




Intocmit,
Q EURO CONT PRO SRL
4438/25.11.2007

Semnatura
Popa Bogdan – Auditor Financiar
Nr. de inregistrare in organismul profesional
4512



2B INTELLIGENT SOFT S.A.
NOTE LA SITUATIILE FINANCIARE INDIVIDUALE
PENTRU EXERCITIUL FINANCIAR INCHEIAT LA 31 DECEMBRIE 2021
(toate sumele sunt exprimate in lei noi („RON”), daca nu este specificat altfel)

1 Entitatea care raporteaza

Aceste situatii financiare sunt situatii financiare individuale ale 2B INTELLIGENT SOFT S.A. („Societatea” sau „Bento”).

Societatea comerciala 2B INTELLIGENT SOFT S.A. („Societatea”) a fost înființată in baza Legii nr. 31/1990 și este înregistrată la Registrul Comerțului sub numarul J40/1358/2006, având codul fiscal RO 16558004, fiind încadrată in categoria societăților care aplică reglementarile contabile privind situațiile financiare anuale individuale și situațiile financiare anuale consolidate, aprobate prin Ordinul Ministerului Finanțelor publice nr. 1802 din 29 decembrie 2014. Sediul său social este în București, Bulevardul Primaverii, nr. 51, Sector 1, Bucuresti.

Principalele activitati ale Societatii

In prezent, obiectul principal de activitate al Societatii, conform Actului Constitutiv, il constituie “ Activitati de realizarea a software-ului la comanda (software orientat client, CAEN 6201)”.

2B Intelligent Soft S.A. este o companie ce furnizează servicii de dezvoltare software și servicii IT, Infrastructură și Cloud, fiind implicată în tipuri variate de proiecte. În activitatea sa, Compania acoperă toate etapele de proiectare și derulare a proiectelor, care includ: management de proiect, analiză de afaceri, proiectare, dezvoltare software full stack, API, integrare, testare, instruire, implementare, mentenanță și asistență.

În cei aproximativ 17 ani de activitate Compania a acumulat o expertiză puternică în proiectarea de software și integrarea sistemelor IT, colaborând cu organizații de toate dimensiunile din România, dar și Elveția și SUA.

Dezvoltarea BENTO a avut și are în continuare la bază următorul motto: „We are Bento, the Intellectually Curious”. Astfel, în cadrul echipei BENTO, procesul de învățare ocupă un loc primordial, în prezent Compania trecând de la o abordare pur antreprenorială către una mai formală.

De aceea, o atenție deosebită este acordată modului în care BENTO este organizată pentru a asigura o livrare corectă a produselor și serviciilor Companiei, în același timp Compania fiind extrem de preocupată cu modul în care se recrutează, gestionează și mențin în companie angajații cu potențial ridicat de creștere.

Dezvoltarea, promovarea și implementarea propriilor produse software standardizate, o preocupare principală a Companiei în ultimii ani, poziționează BENTO favorabil față de competiția tradițională a acestuia.

Produsele precum „Bento Field Service Management”, care țintește companiile care livrează servicii prin intermediul echipelor distribuite în teren, sau „Bento Mobile Device Management”, care aduce beneficii oricărei organizații ce deține sau administrează o flotă considerabilă de dispozitive mobile, sunt un element fundamental în strategia de dezvoltare a Companiei.

BENTO are experiență derulând proiecte complexe în diferite sectoare de activitate, precum: Utilități (Energie, Apă, Petrol și Gaze), Producția de Alimente, Agricultură, Inginerie Industrială, Media, Publicitate și Asigurări.

2 Bazele intocmirii

Situatiile financiare individuale au fost intocmite in conformitate cu Ordinul Ministrului Finantelor Publice nr. 1802/2014 pentru aprobarea Reglementarilor contabile privind situatiile financiare anuale individuale si situatiile financiare consolidate (“OMFP nr. 1802/2014”).

Situatiile financiare individuale au fost autorizate pentru emitere de catre Consiliul de Administratie in data de 21 martie 2022. Aceste situatii vor fi transmise spre aprobare actionarilor, in urmatoarea adunarea generala.

3 Moneda functionala si moneda de prezentare

Aceste situatii financiare individuale sunt prezentate in Lei (RON), aceasta fiind si moneda functionala a Societatii. Toate sumele sunt prezentate in RON, daca nu este indicat altfel.

4 Utilizarea rationamentelor profesionale si a estimarilor

Pentru intocmirea acestor situatii financiare individuale, conducerea a elaborat rationamente profesionale, estimari si ipoteze care afecteaza aplicarea politicilor contabile ale Societatii si valoarea raportata a activelor, datoriilor, veniturilor si cheltuielilor. Rezultatele efective pot diferi de aceste estimari.

Estimarile si ipotezele care stau la baza acestora sunt revizuite periodic. Revizuirile estimarilor sunt recunoscute in perioada in care estimarea a fost revizuita si in perioadele viitoare afectate.

(a) Rationamente profesionale

Informatii cu privire la rationamentele profesionale in aplicarea politicilor contabile care au cele mai semnificative efecte asupra sumelor recunoscute in situatiile financiare individuale sunt prezentate mai jos:

Comisioane

Societatea isi evalueaza aranjamentele cu clientii pe baza anumitor criterii pentru a determina daca actioneaza in calitate de contractant principal sau agent. Societatea a concluzionat ca actioneaza in calitate de contractant principal in toate aranjamentele cu clientii. In cazul in care Societatea actioneaza in capacitatea sa de agent si nu de contractant principal intr-o tranzactie, venitul recunoscut este suma neta a comisionului realizat de Societate.

Determinarea valorilor juste

Anumite politici contabile ale Societatii si cerintele de prezentare a informatiilor necesita determinarea valorii juste atat pentru activele si datoriile financiare, cat si pentru cele nefinanciare.

In determinarea valorii juste a unui activ sau a unei datorii, Societatea foloseste date observabile pe piata, in masura in care este posibil. Valorile juste sunt clasificate in cadrul diferitelor niveluri ale ierarhiei valorilor juste pe baza datelor de intrare folosite in tehnicile de evaluare, dupa cum urmeaza:

- Nivelul 1: preturi cotate (neajustate) pe piete active pentru active sau datorii identice;
- Nivelul 2: date de intrare, altele decat preturile cotate incluse in Nivelul 1, care sunt observabile pentru un activ sau datorie, fie direct (ex. preturi), fie indirect (ex. derivate din preturi);
- Nivelul 3: date de intrare pentru un activ sau datorie care nu au la baza date observabile pe piata (date de intrare neobservabile).

Daca datele de intrare folosite pentru determinarea valorii juste a unui activ sau datorii pot fi clasificate pe diferite niveluri ale ierarhiei valorii juste, atunci determinarea valorii juste este clasificata in intregime in nivelul ierarhiei valorii juste corespunzator nivelului cel mai coborat in care se incadreaza datele de intrare semnificative pentru intreaga evaluare.

Societatea recunoaste transferurile intre nivelurile ierarhiei valorii juste la sfarsitul perioadei de raportare in care a aparut o modificare.

5 Bazele evaluarii

Situatiile financiare individuale au fost intocmite pe baza costului istoric.

2B INTELLIGENT SOFT S.A.
 NOTE LA SITUATIILE FINANCIARE INDIVIDUALE
 PENTRU EXERCITIUL FINANCIAR INCHEIAT LA 31 DECEMBRIE 2021
 (toate sumele sunt exprimate in lei noi („RON”), daca nu este specificat altfel)

NOTA 1: ACTIVE IMOBILIZATE

2020

Denumire element imobilizare	Valoare bruta			Amortizari/Ajustari de valoare				
	Sold la Incep anului	Cresteri	Cedari, transferuri	Sold la sf perioadei	Sold la Incep anului	Cresteri	Cedari, transferuri	Sold la sf perioadei
Imobilizari necorporale								
Chelet de constit	0	0	0	0	0			0
Alte imobil necorp	2.792	0	0	2.792	2.792	0		2.792
Avansuri imobil necorp	0	0	0	0	0	0	0	0
TOTAL	2.792	0	0	2.792	2.792	0	0	2.792
Imobilizari corporale								
Terenuri si amenajari	0			0	0			0
Constructii	0		0	0	0	0	0	0
Echipeamente tehnologice si masini	1.072.944	0	0	1.072.944	900.043	78.360	0	978.403
Alte instalatii, utilaje si mobilier	214.408	31.524	0	245.932	83.769	21.590	0	105.359
Imobilizari in curs	0			0	0			0
Total Imobilizari corporale	1.287.352	31.524	0	1.318.876	983.812	99.950	0	1.083.762
Imobilizari financiare	944.962	8.145	36	953.071	0	0	0	0
Active imobilizate - TOTAL	2.235.106	39.669	36	2.274.739	986.604	99.950	0	1.086.554

2B INTELLIGENT SOFT S.A.
NOTE LA SITUATIILE FINANCIARE INDIVIDUALE
PENTRU EXERCITIUL FINANCIAR INCHEIAT LA 31 DECEMBRIE 2021
(toate sumele sunt exprimate in lei noi („RON”), daca nu este specificat altfel)

2021

Denumire element imobilizare	Valoare bruta				Amortizari			
	Sold la incep anului	Cresteri	Cedari, transferuri	Sold la sf perioadei	Sold la inceputul anului	Cresteri	Cedari, transferuri	Sold la sf perioadei
Imobilizari necorporale								
Chelt de constit	0	0	0	0	0			0
Alte imobil necorp	2.792	0	0	2.792	2.792	0		2.792
Avansuri imobil necorp	0	0	0	0	0	0	0	0
TOTAL	2.792	0	0	2.792	2.792	0	0	2.792
Terenuri si amenajari	0			0	0			0
Constructii	0		0	0	0	0	0	0
Instalatii tehnice si masini	1.072.944	370.640	275.591	1.167.993	953.900	118.368	275.591	796.677
Aparate si instalatii de masura	31.210	0	0	31.210	24.502	3.951		28.453
Echipamente tehnologice	0	42.674	0	42.674	0	8.799		8.799
Alte instalatii, utilaje si mobilier	214.721	88.191	0	302.912	105.360	27.280	0	132.641
Imobilizari in curs	0	0	0	0	0			0
Total imobilizari corporale	1.318.876	501.505	275.591	1.544.790	1.083.762	158.399	275.591	966.570
Imobilizari financiare	953.071	7.154	72	960.153	0	0	25.154	25.154
Active imobilizate - TOTAL	2.274.739	508.660	275.662	2.507.735	1.086.554	158.398	300.744	994.515

2B INTELLIGENT SOFT S.A.
NOTE LA SITUATIILE FINANCIARE INDIVIDUALE
PENTRU EXERCITIUL FINANCIAR INCHEIAT LA 31 DECEMBRIE 2021
(toate sumele sunt exprimate in lei noi („RON”), daca nu este specificat altfel)

NOTA 1: ACTIVE IMOBILIZATE (continuare)

1.a. Imobilizari necorporale

La 31 decembrie 2021, valoarea neta contabila a imobilizarilor necorporale este 0 RON (2020: 0 RON), reprezentand in principal contravaloarea fondului comercial pozitiv.

1.b. Imobilizari corporale

Imobilizarile corporale sunt inregistrate in situatiile financiare incheiate la 31.12.2021 la cost minus depreciere si amortizarea cumulata. La 31 decembrie 2021, valoarea neta contabila a imobilizarilor corporale este 578.220 RON (2020: 235.114 RON), reprezentand in principal contravaloarea instalatii tehnice, mijloace de transport si aparate de masura si control.

1.c. Imobilizari financiare

Imobilizarile financiare au urmatoarea structura la 31 decembrie 2021:

Structura lor este urmatoarea:

Imobilizari financiare	Sold la 1 ianuarie	Sold la 31 decembrie
	2021	2021
Actiuni detinute la entitatile afiliate	-	960.154
Imprumuturi acordate entitatilor afiliate	-	-
Alte imprumuturi si garantii retinute	953.071	-
Total	935.071	960.154

Denumire societate	Procent detinere	Procent detinere	Valoare investitie	Valoare investitie
	la 1 ianuarie 2021	la 31 decembrie 2021	la 1 ianuarie 2021	la 31 decembrie 2021
Ambition Group LLC	76,92%	76,92%	953.071	960.154
Total			953.071	960.154

In cursul anului 2021 managementul Societatii a luat decizia de a instraina participatia detinuta la entitatea Ambition Group LLC, o societate inregistrata in Delaware, cu sediul social in Trolley Square, Suite 20c, Wilmington, New Castle, cod de inregistrare 4290169/1/24/2007 pentru care s-a primit o oferta in suma de 935.000 Ron.

In aceste conditii, s-a luat decizia de a se ajusta valoarea participarii conform ofertei primite, inregistrandu-se o ajustare de valoare in suma de 25.154 Ron, rezultand o valoare neta contabila a imobilizarii in suma de 935.000 lei la data de 31.12.2021.s

NOTA 2: PROVIZIOANE

La sfarsitul anului 2021, societatea are evidentiata in situatiile financiare cheltuieli cu provizioanele in suma de 25.154 lei pentru ajustarea de valoare aferenta participarii la entitatea Ambition Group LLC.

2B INTELLIGENT SOFT S.A.
NOTE LA SITUATIILE FINANCIARE INDIVIDUALE
PENTRU EXERCITIUL FINANCIAR INCHEIAT LA 31 DECEMBRIE 2021
(toate sumele sunt exprimate in lei noi („RON”), daca nu este specificat altfel)

NOTA 3: REPARTIZAREA PROFITULUI

	Exercitiul financiar incheiat la 31 decembrie 2020	Exercitiul financiar incheiat la 31 decembrie 2021
Repartizarea profitului		
Rezultat reportat de repartizat (de acoperit) la inceputul exercitiului financiar	0	0
Profit net de repartizat (Pierdere neta de acoperit)	1.189.022	4.540.717
- rezerva legala	-	87.600
- acoperirea pierderii contabile	-	-
- dividende	-	1.000.000
Rezultatul reportat provenit din corectarea erorilor contabile	-	-
Profit nerepartizat, rezultat reportat nerepartizat (neacoperit) la sfarsitul exercitiului financiar	1.189.022	3.453.117

NOTA 4: ANALIZA REZULTATULUI DIN EXPLOATARE

Indicatorul	Exercitiul financiar incheiat la 31 decembrie 2020	Exercitiul financiar incheiat la 31 decembrie 2021
1. Cifra de afaceri netă	15.311.730	28.045.742
2. Costul bunurilor vândute și al serviciilor prestate	9.018.156	16.233.506
(3+4+5)		
2.1 Costul bunurilor vandute	9.018.156	16.233.506
3. Cheltuielile activității de bază	0	0
4. Cheltuielile activităților auxiliare	0	0
5. Cheltuielile indirecte de producție	0	0
6. Rezultatul brut aferent cifrei de afaceri nete	6.293.574	11.812.236
(1-2)		
7. Cheltuielile de desfacere		
8. Cheltuieli generale de administrație	4.066.825	6.801.803
9. Alte venituri din exploatare	36.285	97.972
Venituri aferente costului de productie in curs de executie	0	0
10. Rezultatul din exploatare	2.263.034	5.108.405

2B INTELLIGENT SOFT S.A.
NOTE LA SITUATIILE FINANCIARE INDIVIDUALE
PENTRU EXERCITIUL FINANCIAR INCHEIAT LA 31 DECEMBRIE 2021
(toate sumele sunt exprimate in lei noi („RON”), daca nu este specificat altfel)

NOTA 5: SITUATIA CREANTELOR SI DATORIILOR

Creante

2020

	Nr. rd.	Sold la 31 decembrie	Termen de lichiditate / exigibilitate		
			Sub 1 an	1-5 ani	Peste 5 ani
CREANTE		1 = 2 + 3 + 4	2	3	4
Creante din participatii sume datorate de filiale interese de participare dobanzi (ct.261,263,265)	1	953.071	953.071	0	0
Imprumuturi acordate pe termen lung si dobanzi aferente (ct.2673,2674)	2	0	0	0	0
Actiuni proprii - active imobilizate (ct.2677)	3	0	0	0	0
Alte creante imobilizate (ct.2671,2675,2676,2678,2679)	4	0	0	0	0
I. CREANTE DIN ACTIVE IMOBILIZATE- TOTAL (rd.01 la 04)	5	953.071	953.071	0	0
Furnizori debitori (ct.4092)	6	0	0	0	0
Cienti (ct.411+413+418)	7	8.981.033	8.981.033	0	0
Creante personal si asigurari sociale (ct.425+4282+431+436+437+4382)	8	25.284	25.284	0	0
Impozit pe profit (ct.441)	9	0	0	0	0
Taxa pe valoarea adaugata (ct.4424+4428)	10	15.875	15.875	0	0
Alte creante cu statul si institutii publice (ct.444,445,446,447,4482)	11	110.015	110.015	0	0
Deconturi din operatiuni in curs de clarificare	12	94.732	94.732	0	0
Debitori diversi (ct.456+4582+461-491-495-496)	13	0	0	0	0
II. CREANTE DIN ACTIVE CIRCULANTE - TOTAL (rd. 06 la 13)	14	9.226.939	9.226.939	0	0
III. CHELTUIELI INREGISTRATE IN AVANS (ct.471)	15	0	0	0	0
TOTAL CREANTE (rd. 05+14+15)	16	10.180.010	10.180.010	0	0

2021

	Nr. rd.	Sold la 31 decembrie	Termen de lichiditate / exigibilitate		
			Sub 1 an	1-5 ani	Peste 5 ani
CREANTE		1 = 2 + 3 + 4	2	3	4
Creante din participatii sume datorate de filiale interese de participare dobanzi (ct.261,263,265)	1	935.000	935.000	0	0
Imprumuturi acordate pe termen lung si dobanzi aferente (ct.2673,2674)	2	0	0	0	0
Actiuni proprii - active imobilizate (ct.2677)	3	0	0	0	0
Alte creante imobilizate (ct.2671,2675,2676,2678,2679)	4	0	0	0	0
I. CREANTE DIN ACTIVE IMOBILIZATE- TOTAL (rd.01 la 04)	5	935.000	935.000	0	0
Furnizori debitori (ct.4092)	6	0	0	0	0
Cienti (ct.411+413+418)	7	8.727.242	8.727.242	0	0

2B INTELLIGENT SOFT S.A.
NOTE LA SITUATIILE FINANCIARE INDIVIDUALE
PENTRU EXERCITIUL FINANCIAR INCHEIAT LA 31 DECEMBRIE 2021
(toate sumele sunt exprimate in lei noi („RON”), daca nu este specificat altfel)

Creante personal si asigurari sociale (ct.425+4282+431+436+437+4382)	8	243.054	243.054	0	0
Impozit pe profit (ct.441)	9	60.102	60.102	0	0
Taxa pe valoarea adaugata (ct.4424+4428)	10	4.400	4.400	0	0
Alte creante cu statul si institutii publice (ct.444,445,446,447,4482)	11	0	0	0	0
Deconturi din operatiuni in curs de clarificare	12	70.412	70.412	0	0
Debitori diversi (ct.456+4582+461-491-495-496)	13	200.087	200.087	0	0
II. CREANTE DIN ACTIVE CIRCULANTE - TOTAL (rd. 06 la 13)	14	9.305.298	9.305.298	0	0
III. CHELTUIELI INREGISTRATE IN AVANS (ct.471)	15	18.390	18.390	0	0
TOTAL CREANTE (rd. 05+14+15)	16	10.258.687	10.258.687	0	0

Creantele comerciale nu sunt purtatoare de dobanda si au in general, un termen de plata intre 30-90 de zile, termen de incasare care este depasit la acest moment.

Datorii

2020

	Nr. rd.	Sold la 31 decembrie 1 = 2 + 3 + 4	Termen de lichiditate / exigibilitate		
			Sub 1 an 2	1-5 ani 3	Peste 5 ani 4
DATORII					
Imprumuturi din emisiuni de obligatiuni (ct.161)	17	0	0	0	0
Credite bancare pe termen lung (ct.1621+1623+1624+1625+1626+1627)	18	0	0	0	0
Credite bancare pe termen lung nerambursate la scadenta (ct.1622)	19	0	0	0	0
Datorii ce privesc imobilizarile financiare (ct.166)	20	0	0	0	0
Credite bancare pe termen scurt (ct.5191+5192+5193+5194+5195+5196+5197)	21	997.413	0	997.413	0
Dobanzi (ct.168+5186+5198)	22	0	0	0	0
Alte imprumuturi si datorii financiare (ct.167+509)	23	40.649	0	40.649	0
TOTAL DATORII FINANCIARE SI ASIMILATE (rd. 17 la 23)	24	1.038.062	0	1.038.062	0
Furnizori (ct.401+403+404+405+408)	25	1.447.467	1.447.467	0	0
Cienti creditorii (ct.419)	26	364.444	364.444	0	0
Datorii cu personalul si asigurarile sociale (ct.421+423+424+425+426+427+4281+431+436+437+438)	27	1.317.422	1.317.422	0	0
Impozit pe profit (ct.441)	28	382.069	382.069	0	0
Taxa pe valoarea adaugata (ct.4423+4428)	29	1.349.515	1.349.515	0	0
Alte datorii fata de stat si institutiile publice (ct.444+445+446+447+4481)	30	107.473	107.473	0	0
Decontari cu grupul si alte conturi cu asociati (ct.451+455+457+4581+481+482)	31	874.392	860.554	13.838	0
Creditori diversi (ct.462+473)	32	0	0	0	0
ALTE DATORII - TOTAL (rd.25 la 32)	33	5.842.782	5.828.944	13.838	0
Venituri inregistrate in avans (ct.472)	34	0	0	0	0
TOTAL DATORII (rd. 24+33+34)	35	6.880.844	5.828.944	1.051.900	0

2B INTELLIGENT SOFT S.A.
NOTE LA SITUATIILE FINANCIARE INDIVIDUALE
PENTRU EXERCITIUL FINANCIAR INCHEIAT LA 31 DECEMBRIE 2021
(toate sumele sunt exprimate in lei noi („RON”), daca nu este specificat altfel)

2021

		Sold la 31 decembrie	Termen de lichiditate / exigibilitate		
			Sub 1 an	1-5 ani	Peste 5 ani
DATORII	Nr. rd.	1 = 2 + 3 + 4	2	3	4
Imprumuturi din emisiuni de obligatiuni (ct.161)	17	0	0	0	0
Credite bancare pe termen lung (ct.1621+1623+1624+1625+1626+1627)	18	0	0	0	0
Credite bancare pe termen lung nerambursate la scadenta (ct.1622)	19	0	0	0	0
Datorii ce privesc imobiliarile financiare (ct.166)	20	0	0	0	0
Credite bancare pe termen scurt (ct.5191+5192+5193+5194+5195+5196+5197)	21	0	0	0	0
Dobanzi (ct.168+5186+5198)	22	0	0	0	0
Alte imprumuturi si datorii financiare (ct.167+509)	23	269.189	47.284	221.905	0
TOTAL DATORII FINANCIARE SI ASIMILATE (rd. 17 la 23)	24	269.189	47.284	221.905	0
Furnizori (ct.401+403+404+405+408)	25	1.375.431	1.375.431	0	0
Cienti creditorii (ct.419)	26	22.444	22.444	0	0
Datorii cu personalul si asigurarile sociale (ct.421+423+424+425+426+427+4281+431+436+437+438)	27	721.114	721.114	0	0
Impozit pe profit (ct.441)	28	0	0	0	0
Taxa pe valoarea adaugata (ct.4423+4428)	29	141.734	141.734	0	0
Alte datorii fata de stat si institutiile publice (ct.444+445+446+447+4481)	30	113.224	113.224	0	0
Decontari cu grupul si alte conturi cu asociati (ct.451+455+457+4581+481+482)	31	2.661.971	2.643.581	18.390	0
Creditori diversi (ct.462+473)	32	0	0	0	0
ALTE DATORII - TOTAL (rd.25 la 32)	33	5.035.918	5.017.528	18.390	0
Venituri inregistrate in avans (ct.472)	34	0	0	0	0
TOTAL DATORII (rd. 24+33+34)	35	5.305.107	5.064.812	240.295	0

NOTA 6: PRINCIPII, POLITICI SI METODE CONTABILE

A. Bazele intocmirii situatiilor financiare

A.1. Informatii generale

Acestea sunt situatiile financiare individuale ale Societatii **2B Intelligent Soft S.A.** intocmite in conformitate cu:

- Legea contabilitatii 82/1991 (republicata 2015)
- Prevederile Ordinului Ministrului Finantelor Publice nr. 1802/2014 („OMF 1802/2014”) cu modificarile si completarile ulterioare:

Aceste situatii financiare sunt responsabilitatea conducerii Societatii si au fost intocmite in conformitate cu cerintele normelor de contabilitate din Romania, si anume Legea contabilitatii nr. 82/1991, republicata si Ordinul Ministrului Finantelor Publice („OMF”) nr. 1802/2014, cu modificarile ulterioare.

Ordinul 1802/2014 a intrat in vigoare incepand cu 1 ianuarie 2015 si inlocuieste Ordinul 3055/2009. Ca urmare, situatiile financiare aferente anului 2015 au fost pregatite in conformitate cu acesta. In scopul asigurarii comparabilitatii informatiilor cuprinse in situatiile financiare anuale, informatiile raportate in coloana corespunzatoare exercitiului financiar precedent celui de raportare au fost determinate avand in vedere planul general de conturi cuprins in OMF 1802/2014 cu modificarile ulterioare precum si necesitatea raportarii unor indicatori comparabili ca semnificatie cu cei raportati in coloana corespunzatoare exercitiului financiar de raportare. In felul acesta si cifrele comparative aferente anului fiscal 2013.

NOTA 6: PRINCIPII, POLITICI SI METODE CONTABILE (continuare)

Prezentele reglementări transpun parțial prevederile Directivei 2013/34/UE a Parlamentului European și a Consiliului privind situațiile financiare anuale, situațiile financiare consolidate și rapoartele conexe ale anumitor tipuri de întreprinderi, de modificare a Directivei 2006/43/CE a Parlamentului European și a Consiliului și de abrogare a Directivelor 78/660/CEE și 83/349/CEE ale Consiliului, publicată în Jurnalul Oficial al Uniunii Europene nr. L 182 din data de 29 iunie 2013.

OMF nr. 1802/2014 cu modificările ulterioare este armonizat cu Directivele Europene IV și VII și diferă de Standardele Internaționale de Raportare Financiară. Ca urmare, aceste situații financiare nu sunt în concordanță cu Standardele Internaționale de Raportare Financiară.

Aceste situații financiare, întocmite în conformitate cu OMF nr. 1802/2014 cu modificările ulterioare, nu trebuie folosite de terțe părți sau de către utilizatori ai situațiilor financiare care nu sunt familiarizați cu OMF nr. 1802/2014 aplicabil pe teritoriul României.

Înregistrările contabile pe baza cărora au fost întocmite aceste situații financiare sunt efectuate în lei („RON”) la cost istoric, cu excepția situațiilor în care a fost utilizată valoarea justă, conform politicilor contabile ale Societății și conform OMF 1802/2014 cu modificările ulterioare.

Situațiile financiare se referă doar la **2B Intelligent Soft S.A.**

Societatea nu are filiale care să facă necesară consolidarea.

Înregistrările contabile pe baza cărora au fost întocmite aceste situații financiare sunt efectuate în lei („RON”) la cost istoric, cu excepția situațiilor în care a fost utilizată valoarea justă, conform politicilor contabile ale Societății și conform OMF 1802/2014.

Aceste situații financiare sunt prezentate în lei („RON”) cu excepția cazurilor în care nu este menționată specific o altă monedă utilizată.

1) **Principiul continuității activității.** Societatea își desfășoară activitatea pe baza principiului continuității activității. Acest principiu presupune că entitatea își continuă în mod normal funcționarea, fără a intra în stare de lichidare sau reducere semnificativă a activității.

Administratorii nu au luat cunoștință de unele elemente de nesiguranță legate de anumite evenimente care pot duce la incapacitatea acestora de a-și continua activitatea, aceste elemente trebuie prezentate în notele explicative. În cazul în care situațiile financiare anuale nu sunt întocmite pe baza principiului continuității, această informație trebuie prezentată, împreună cu motivele care au stat la baza deciziei conform căreia entitatea nu își mai poate continua activitatea. Evenimentele sau condițiile ce necesită prezentări de informații pot apărea și ulterior datei bilanțului.

2) **Principiul permanenței metodelor.** Politicile contabile și metodele de evaluare au fost aplicate în mod consecvent de la un exercițiu financiar la altul.

3) **Principiul prudenței.** La întocmirea situațiilor financiare anuale, recunoașterea și evaluarea au fost realizate pe o bază prudentă și, în special:

a) în contul de profit și pierdere este inclus numai profitul realizat la data bilanțului;
b) sunt recunoscute datoriile apărute în cursul exercițiului financiar curent sau al unui exercițiu precedent, chiar dacă acestea devin evidente numai între data bilanțului și data întocmirii acestuia;

c) sunt recunoscute deprecierea, indiferent dacă rezultatul exercițiului financiar este pierdere sau profit. Înregistrarea ajustărilor pentru depreciere sau pierdere de valoare se efectuează pe seama conturilor de cheltuieli, indiferent de impactul acestora asupra contului de profit și pierdere.

Sunt recunoscute toate datoriile previzibile și pierderile potențiale care au apărut în cursul exercițiului financiar respectiv sau în cursul unui exercițiu precedent, chiar dacă acestea devin evidente numai între data bilanțului și data întocmirii acestuia.

NOTA 6: PRINCIPII, POLITICI SI METODE CONTABILE (continuare)

4) Principiul contabilității de angajamente. Efectele tranzacțiilor și ale altor evenimente sunt recunoscute atunci când tranzacțiile și evenimentele se produc (și nu pe măsură ce numerarul sau echivalentul său este încasat sau plătit) și sunt înregistrate în contabilitate și raportate în situațiile financiare ale perioadelor aferente.

5) Principiul intangibilității.

(1) Bilanțul de deschidere pentru fiecare exercițiu financiar trebuie să corespundă cu bilanțul de închidere al exercițiului financiar precedent.

(2) În cazul modificării politicilor contabile și al corectării unor erori aferente perioadelor precedente, nu se modifică bilanțul perioadei anterioare celei de raportare.

(3) Înregistrarea pe seama rezultatului reportat a corectării erorilor semnificative aferente exercițiilor financiare precedente, precum și a modificării politicilor contabile nu se consideră încălcarea a principiului intangibilității.

6) Principiul evaluării separate a elementelor de activ și de datorii. Componentele elementelor de active și de datorii sunt evaluate separat.

7) Principiul necompensării. Orice compensare între elementele de active și datorii sau între elementele de venituri și cheltuieli este interzisă. Eventualele compensări între creanțe și datorii față de aceeași entitate efectuate cu respectarea prevederilor legale pot fi înregistrate numai după contabilizarea creanțelor și veniturilor, respectiv a datoriilor și cheltuielilor corespunzătoare.

În situația de mai sus, în notele explicative se prezintă valoarea brută a creanțelor și datoriilor care au făcut obiectul compensării.

În cazul schimbului de active, în contabilitate se evidențiază distinct operațiunea de vânzare/scoatere din evidență și cea de cumpărare/intrare în evidență, pe baza documentelor justificative, cu înregistrarea tuturor veniturilor și cheltuielilor aferente operațiunilor. Tratatamentul contabil este similar și în cazul prestărilor reciproce de servicii.

8) Contabilizarea și prezentarea elementelor din bilanț și din contul de profit și pierdere ținând seama de fondul economic al tranzacției sau al angajamentului în cauză. Respectarea acestui principiu are drept scop înregistrarea în contabilitate și prezentarea fidelă a operațiunilor economico-financiare, în conformitate cu realitatea economică, punând în evidență drepturile și obligațiile, precum și riscurile asociate acestor operațiuni.

Evenimentele și operațiunile economico-financiare trebuie evidențiate în contabilitate așa cum acestea se produc, în baza documentelor justificative. Documentele justificative care stau la baza înregistrării în contabilitate a operațiunilor economico-financiare trebuie să reflecte întocmai modul cum acestea se produc, respectiv să fie în concordanță cu realitatea. De asemenea, contractele încheiate între părți trebuie să prevadă modul de derulare a operațiunilor și să respecte cadrul legal existent. Entitățile au obligația ca la întocmirea documentelor justificative și la contabilizarea operațiunilor economico-financiare să țină seama de toate informațiile disponibile, astfel încât să fie extrem de rare situațiile în care natura economică a operațiunii să fie diferită de forma juridică a documentelor care stau la baza acestora.

9) Principiul evaluării la cost de achiziție sau cost de producție. Elementele prezentate în situațiile financiare se evaluează, de regulă, pe baza principiului costului de achiziție sau al costului de producție. Cazurile în care nu se folosește costul de achiziție sau costul de producție sunt prezentate separat.

10) Principiul pragului de semnificație. Societatea se poate abate de la cerințele cuprinse în prezentele reglementări referitoare la prezentările de informații și publicare, atunci când efectele respectării lor sunt nesemnificative.

NOTA 6: PRINCIPII, POLITICI SI METODE CONTABILE (continuare)

A.2. Utilizarea estimarilor contabile

Intocmirea situatiilor financiare ale Societatii in conformitate cu prevederile OMF 1802/2014, cu modificarile ulterioare, solicita conducerii Societatii realizarea de estimari si ipoteze care afecteaza valorile raportate pentru venituri, cheltuieli, active si pasive, ca si prezentarea datoriilor si activelor contingente la sfarsitul perioadei. Totusi, inerenta incertitudine existenta in legatura cu aceste estimari si ipoteze ar putea rezulta intr-o ajustare viitoare semnificativa asupra valorii contabile a activelor si pasivelor inregistrate.

A.3. Continuitatea activitatii

Natura activitatii Societatii poate aduce variatii imprevizibile in ceea ce priveste intrarile de numerar in viitor. Conducerea a analizat problema oportunitatii intocmirii situatiilor financiare avand la baza principiul continuitatii activitatii.

Societatea își desfășoară activitatea pe baza principiului continuității activității. Acest principiu presupune că entitatea își continuă în mod normal funcționarea, fără a intra în stare de lichidare sau reducere semnificativă a activității.

Administratorii nu au luat cunoștință de unele elemente de nesiguranță legate de anumite evenimente care pot duce la incapacitatea acestora de a-și continua activitatea, aceste elemente trebuie prezentate în notele explicative. În cazul în care situațiile financiare anuale nu sunt întocmite pe baza principiului continuității, această informație trebuie prezentată, împreună cu motivele care au stat la baza deciziei conform căreia entitatea nu își mai poate continua activitatea. Evenimentele sau condițiile ce necesită prezentări de informații pot apărea și ulterior datei bilanțului.

B. Conversii valutare

Tranzacțiile realizate în valuta sunt transformate în lei la rata de schimb valabilă la data tranzacției.

Ratele de schimb folosite pentru conversia soldurilor exprimate în valuta la 31 decembrie 2020 a fost de 1 EUR = 4,8694 RON (31 decembrie 2021: 1 EUR = 4,9481 RON).

Activele și pasivele monetare exprimate în valuta (disponibilități și alte elemente asimilate, cum sunt depozitele bancare, creanțe și datorii în valuta) trebuie evaluate și raportate utilizând cursul de schimb comunicat de Banca Națională a României valabil la data încheierii exercitiului financiar. Diferențele de curs valutar, favorabile sau nefavorabile, între cursul de la data înregistrării creanțelor sau datoriilor în valuta sau cursul la care au fost raportate în situațiile financiare anterioare și cursul de schimb de la data încheierii exercitiului financiar, se înregistrează, la venituri sau cheltuieli financiare, după caz.

C. Situatii comparative

În cazul în care valorile aferente perioadei precedente nu sunt comparabile cu cele aferente perioadei curente, acest aspect este prezentat și argumentat în notele explicative, fără a modifica cifrele comparative aferente anului precedent.

D. Active immobilizate

Activele immobilizate sunt active generatoare de beneficii economice viitoare și deținute pe o perioadă mai mare de un an. Aceste active sunt înregistrate inițial la costul de achiziție / costul de producție.

NOTA 6: PRINCIPII, POLITICI SI METODE CONTABILE (continuare)

Programe informatice

Costurile aferente achizitionarii de programe informatice sunt capitalizate si amortizate pe baza metodei liniare pe durata celor 3 ani de durata utila de viata.

D.1. Imobilizari necorporale

D.2. Mijloace fixe

Costul / Evaluarea

Costul initial al imobilizarilor corporale consta in pretul de achizitie, incluzand taxele de import sau taxele de achizitie nerecuperabile, cheltuielile de transport, manipulare, comisioanele, taxele notariale, cheltuielile cu obtinerea de autorizatii si alte cheltuieli nerecuperabile atribuibile direct imobilizarii corporale si orice costuri directe atribuibile aducerii activului la locul si in conditiile de functionare.

Cheltuielile survenite dupa ce mijlocul fix a fost pus in functiune, cum ar fi reparatiile, intretinerea si costurile administrative, sunt in mod normal inregistrate in contul de profit si pierdere in perioada in care au survenit. In situatia in care poate fi demonstrat ca aceste cheltuieli au avut ca rezultat o crestere in beneficiile economice viitoare asteptate a fi obtinute din utilizarea unui element de mijloace fixe peste standardele de performanta initial evaluate, cheltuiala este capitalizata ca si cost aditional in valoarea activului.

In costul initial al unei imobilizari corporale pot fi incluse si costurile estimate initial cu demontarea si mutarea acesteia la scoaterea din evidenta, precum si cu restaurarea amplasamentului pe care este positionata imobilizarea, atunci cand aceste sume pot fi estimate credibil si Societatea are o obligatie legata de demontare, mutare a imobilizarii corporale si de refacere a amplasamentului. Costurile estimate cu demontarea si mutarea imobilizarii corporale, precum si cele cu restaurarea amplasamentului, se recunosc in valoarea activului imobilizat, in corespondenta cu un cont de provizioane.

Cheltuielile cu modernizarea unor imobilizari corporale luate in chirie sunt capitalizate in contabilitatea locatarului si sunt amortizate pe durata contractului de chirie sau sunt recunoscute drept cheltuieli in perioada in care au fost efectuate, in functie de beneficiile economice care ar putea rezulta din modernizare. La expirarea contractului de chirie, daca aceste active au fost capitalizate ele sunt transferate locatarului (vanzare sau alt mod de cedare).

In cazul inlocuirii unei componente a unui imobilizari corporale, Societatea recunoaste in valoarea contabila a unui element de imobilizari corporale costul partii inlocuite a unui astfel de element cand acel cost este suportat de entitate, daca sunt indeplinite criteriile de recunoastere pentru imobilizarile corporale.

Daca un element de imobilizare corporala este reevaluat, toate celelalte active din grupa din care face parte trebuie reevaluate, cu exceptia situatiei cand nu exista nicio piata activa pentru acel activ. Daca valoarea justa a unei imobilizari corporale nu mai poate fi determinata prin referinta la o piata activa, valoarea activului prezentata in bilant trebuie sa fie valoarea sa reevaluat la data ultimei reevaluari, din care se scad ajustarile cumulate de valoare.

Reevaluarile de imobilizari corporale sunt facute cu suficienta regularitate, astfel incat valoarea contabila sa nu difere substantial de cea care ar fi determinata folosind valoarea justa de la data bilantului.

Societatea a inregistrat la data de 31 decembrie 2018 celelalte imobilizari corporale la costul de achizitie, mai putin amortizarea cumulata si pierderi cumulate de valoare.

Amortizarea

Durata de utilizare economica este perioada in care un activ este prevazut a fi disponibil pentru utilizare de catre o entitate.

NOTA 6: PRINCIPII, POLITICI SI METODE CONTABILE (continuare)

Amortizarea este calculata folosind metoda amortizarii liniare pe intreaga durata de viata a activelor. Terenul nu se amortizeaza.

Duratele de viata pentru principalele categorii de imobilizari corporale sunt prezentate in tabelul de mai jos.

Tip	Ani
Cladiri	40 – 60
Masini de productie	4 - 12
Vehicule de transport	4 - 6

Durata de viata si metoda de amortizare sunt revizuite periodic.

D.3. Investitii imobiliare

Investitia imobiliara este proprietatea (un teren sau o cladire - ori o parte a unei cladiri - sau ambele) detinuta de Societate pentru a obtine venituri din chirii sau pentru cresterea valorii capitalului, ori ambele.

Transferurile in sau din categoria investitiilor imobiliare trebuie facute daca si numai daca exista o modificarea utilizarii, evidentiata de:

- inceperea utilizarii de catre Societate, pentru un transfer din categoria investitiilor imobiliare in categoria proprietatilor imobiliare utilizate de Societate;
- incheierea utilizarii de catre posesor, pentru un transfer din categoria proprietatilor imobiliare utilizate de Societate in categoria investitiilor imobiliare;

In cazul in care Societatea decide sa cedeze o investitie imobiliara, cu sau fara amenajari suplimentare, Societatea continua sa trateze proprietatea imobiliara ca investitie imobiliara pana in momentul in care aceasta este scoasa din evidenta.

In mod similar, daca Societatea incepe procesul de reamenajare a unei investitii imobiliare existente, in scopul utilizarii viitoare continue ca investitie imobiliara, atunci proprietatea imobiliara ramane investitie imobiliara si nu este reclasificata drept proprietate imobiliara utilizata de posesor in cursul reamenajarii.

Regulile de baza privind recunoasterea initiala, cheltuielile ulterioare si evaluarea aplicabile imobilizariilor corporale raman valabile si in cazul investitiilor imobiliare. Societatea a optat pentru evaluarea investitiilor imobiliare la valoare evaluata.

D.4. Imobilizari financiare

Imobilizarile financiare cuprind actiunile detinute la entitatile afiliate, imprumuturile acordate entitatilor afiliate, interesele de participare, imprumuturile acordate entitatilor de care Societatea este legata in virtutea intereselor de participare, precum si alte investitii detinute ca imobilizari si alte imprumuturi.

Imobilizarile financiare se inregistreaza initial la costul de achizitie sau valoarea determinata prin contractul de dobandire a acestora. Imobilizarile financiare se inregistreaza ulterior la valoarea de intrare mai putin ajustarile cumulate pentru pierdere de valoare.

E. Deprecierea activelor imobilizate

Pentru elementele de activ, diferentele constatate in minus intre valoarea de inventar si valoarea contabila neta a elementelor de activ se inregistreaza in contabilitate pe seama unei amortizari suplimentare, in cazul activelor amortizabile pentru care deprecierea este ireversibila.

Valoarea contabila a activelor imobilizate este reprezentata de costul de achizitie / costul de productie diminuat cu amortizarea cumulata pana la acea data, precum si cu pierderile cumulate de valoare.

NOTA 6: PRINCIPII, POLITICI SI METODE CONTABILE (continuare)

Societatea a analizat sursele interne si externe de informatii si a concluzionat ca nu exista indicii generale de depreciere a activelor.

F. Stocuri

Principalele categorii de stocuri sunt materialele consumabile.

De asemenea, la categoria de stocuri sunt cuprinse si avansurile platite pentru marfa.

G. Creante comerciale

Creantele comerciale sunt recunoscute si inregistrate la suma initiala a facturilor minus ajustarile pentru depreciere pentru sumele necolectabile. Ajustarile pentru depreciere sunt constituite cand exista dovezi conform carora Societatea nu va putea incasa creantele la scadenta initiala agreata. Creantele neincasabile sunt inregistrate pe cheltuieli cand sunt identificate.

H. Numerar si echivalente numerar

Disponibilitatile banesti sunt formate din numerar, conturi la banci, cecuri si efectele comerciale depuse la banci fiind inregistrate la cost. Descoperitul de cont este inclus in bilant in cadrul sumelor datorate institutiilor de credit ce trebuie platite intr-o perioada de un an.

Depozitele bancare pe termen de cel mult 3 luni sunt incluse in numerar si echivalente de numerar doar in masura in care acestea sunt detinute cu scopul de a acoperi nevoia de numerar pe termen scurt, si nu in scop investitional.

I. Datorii

Obligatiile comerciale sunt inregistrate la cost, care reprezinta valoarea obligatiei ce va fi platita in viitor pentru bunurile si serviciile primite, indiferent daca au fost sau nu facturate catre Societate.

J. Contracte de leasing

Leasing financiar

Contractele de leasing financiar, care transfera Societatii toate riscurile si beneficiile aferente mijloacelor fixe detinute in leasing, sunt capitalizate la data inceperii leasingului la valoarea de achizitie a mijloacelor fixe finantate prin leasing. Platile de leasing sunt separate intre cheltuiala cu dobanda si reducerea datoriei de leasing. Cheltuiala cu dobanda este inregistrata direct in contul de profit si pierdere.

Actiunile capitalizate in cadrul unui contract de leasing financiar sunt amortizate pe o baza consecventa cu politica normala de amortizare pentru bunuri similare.

K. Provizioane

Provizioanele sunt recunoscute atunci cand Societatea are o obligatie curenta (legala sau implicita) generata de un eveniment anterior, este probabil ca o iesire de resurse sa fie necesara pentru a onora obligatia, iar datoria poate fi estimata in mod credibil.

Provizioanele pentru impozite se constituie pentru sumele de plata datorate bugetului de stat, in conditiile in care sumele respective nu apar reflectate ca datorie in relatia cu statul.

Provizioanele sunt revizuite la data fiecarui bilant si ajustate pentru a reflecta cea mai buna estimare curenta a Conducerii in aceasta privinta. In cazul in care pentru stingerea unei obligatii nu mai este probabila o iesire de resurse, provizionul trebuie anulat prin reluare la venituri.

NOTA 6: PRINCIPII, POLITICI SI METODE CONTABILE (continuare)

L. Pensii si beneficii ulterioare angajarii

In cadrul activitatii curente pe care o desfasoara, Societatea efectueaza plati catre statul roman in beneficiul angajatilor sai. Toti salariatii societatii sunt inclusi in planul de pensii al Statului Roman. Societatea nu opereaza nicio alta schema de pensii sau plan de beneficii post-pensionare si, in consecinta, nu are nicio obligatie in ceea ce priveste pensiile. In plus, Societatea nu are obligatia de a furniza beneficii suplimentare fostilor sau actualilor salariatii.

M. Capital social

Capitalul social compus din parti sociale este inregistrat la valoarea stabilita pe baza actelor de constituire si a documentelor justificative privind varsamintele de capital.

N. Rezultat reportat

Evidentierea in contabilitate a destinatiilor profitului contabil se efectueaza in anul urmator dupa adunarea generala a actionarilor sau asociatilor care a aprobat repartizarea profitului, prin inregistrarea sumelor reprezentand dividende cuvenite actionarilor sau asociatilor, rezerve si alte destinatii, potrivit legii. Asupra inregistrarilor efectuate cu privire la repartizarea profitului nu se poate reveni.

O. Instrumente financiare

Instrumentele financiare folosite de Societate sunt formate in principal din numerar, depozite la termen, creante, datorii si sumele datorate institutiilor de credit. Instrumentele de acest tip sunt evaluate in conformitate cu politicile contabile specifice prezentate in cadrul Notei 6 „Principii, politici si metode contabile”.

In conformitate cu OMF 1802/2014, instrumentele financiare pot fi inregistrate la valoarea justa numai in situatiile financiare consolidate.

P. Venituri

Veniturile sunt inregistrate in momentul in care riscurile semnificative si avantajele detinerii proprietatii asupra bunurilor sunt transferate clientului. Sumele reprezentand veniturile nu includ taxele de vanzare (TVA), dar includ discounturile comerciale acordate. Reducerile financiare acordate clientilor (sconturile) sunt inregistrate drept cheltuieli financiare ale perioadei fara a altera valoarea veniturilor Societatii.

Veniturile din prestarea de servicii sunt recunoscute in perioada in care au fost prestate si in corespondenta cu stadiul de executie.

Veniturile din dobanzi se recunosc periodic, in mod proportional, pe masura generarii venitului respectiv, pe baza contabilitatii de angajamente.

Q. Impozite si taxe

Societatea inregistreaza impozit pe profit curent in conformitate cu legislatia romana in vigoare la data situatiilor financiare. Datoriile legate de impozite si taxe sunt inregistrate in perioada la care se refera.

R. Erori contabile si schimbari de politici contabile

Corectarea erorilor semnificative aferente exercitiilor financiare precedente nu determina modificarea situatiilor financiare ale acelor exercitii. In cazul erorilor aferente exercitiilor financiare precedente, corectarea acestora nu presupune ajustarea informatiilor comparative prezentate in situatiile financiare. Orice impact asupra informatiilor comparative referitoare la pozitia financiara si performanta financiara, respectiv modificarea pozitiei financiare, este prezentat in notele explicative si ajustat in rezultatul reportat in timpul anului.

NOTA 6: PRINCIPII, POLITICI SI METODE CONTABILE (continuare)

Efectele modificarii politicilor contabile aferente exercitiului financiar curent se contabilizeaza pe seama conturilor de cheltuieli si venituri ale perioadei.

Efectele modificarii politicilor contabile aferente exercitiilor financiare precedente se inregistreaza pe seama rezultatului raportat.

Daca efectul modificarii politicii contabile este imposibil de stabilit pentru perioadele trecute, modificarea politicilor contabile se efectueaza pentru perioadele viitoare, incepand cu exercitiul financiar curent si exercitiile financiare urmatoare celui in care s-a luat decizia modificarii politicii contabile.

S. Parti afiliate si alte parti legate

In conformitate cu OMF 1802/2014, o entitate este afiliata unei societati daca se afla sub controlul acelei societati.

Controlul exista atunci cand societatea - mama indeplineste unul din urmatoarele criterii:

- a) detine majoritatea drepturilor de vot asupra unei societati;
- b) este actionar sau asociat al unei societati iar majoritatea membrilor organelor de administratie, conducere si de supraveghere ale societatii in cauza, care au indeplinit aceste functii in cursul exercitiului financiar, in cursul exercitiului financiar precedent si pana in momentul intocmirii situatiilor financiare anuale, au fost numiti doar ca rezultat al exercitarii drepturilor sale de vot;
- c) este actionar sau asociat al societatii si detine singura controlul asupra majoritatii drepturilor de vot ale sactionarilor sau asociatilor, ca urmare a unui acord incheiat cu alti actionari sau asociati;
- d) este actionar sau asociat al unei societati si are dreptul de a exercita o influenta dominanta asupra acelei societati, in temeiul unui contract incheiat cu entitatea in cauza sau al unei clauze din actul constitutiv sau statut, daca legislatia aplicabila societatii permite astfel de contracte sau clauze;
- e) Societatea-mama detine puterea de a exercita sau exercita efectiv, o influenta dominanta sau control asupra Societatii;
- f) este actionar sau asociat al societatii si are dreptul de a numi sau revoca majoritatea membrilor organelor de administratie, de conducere si de supraveghere ale Societatii;
- g) Societatea-mama si entitatea afiliata sunt conduse pe o baza unificata de catre Societatea-mama.

O persoana sau un membru apropiat al familiei persoanei respective este legat(a) Societatii daca acea persoana:

- a) detine controlul sau controlul comun asupra Societatii;
- b) are o influenta semnificativa asupra Societatii; sau
- c) este un membru al personalului-cheie din conducerea Societatii sau a societatii-mama a Societatii.

O entitate este „legata” daca:

- a) entitatea si Societatea sunt membre ale aceluasi grup
- b) o entitate este entitate asociata sau entitate controlata în comun a celeilalte entitati (sau entitate asociata sau entitate controlata in comun a unui membru al grupului din care face parte cealalta entitate);
- c) ambele entitati sunt entitati controlate în comun ale aceluasi tert;
- d) o entitate este entitate controlata in comun a unei terte entitati, iar cealalta este o entitate asociata a tertei entitati;
- e) entitatea este un plan de beneficii postangajare in beneficiul angajatilor Societatii sau ai unei entitati legate Societatii;
- f) entitatea este controlata sau controlata în comun de o persoana legata;
- g) o persoana care detine controlul sau controlul comun asupra Societatii, influenteaza semnificativ entitatea sau este un membru al personalului-cheie din conducerea entitatii (sau a societatii-mama a entitatii);

2B INTELLIGENT SOFT S.A.
NOTE LA SITUATIILE FINANCIARE INDIVIDUALE
PENTRU EXERCITIUL FINANCIAR INCHEIAT LA 31 DECEMBRIE 2021
(toate sumele sunt exprimate in lei noi („RON”), daca nu este specificat altfel)

- h) entitatea sau orice membru al unui grup din care aceasta face parte furnizeaza Societatii sau societatii-mama a Societatii servicii legate de personalul-cheie din conducerea entitatii respective.

NOTA 7: PARTICIPATII SI SURSE DE FINANTARE

Capital social

Capital social	Sold la	Sold la
	1 ianuarie 2021	31 decembrie 2021
	Numar	Numar
Capital subscris parti sociale	200.000	4.400.000
	RON	RON
Valoare nominala parti sociale	0.1	0.1
	RON	RON
Valoare capital social	20.000	440.000

Capitalul social al Societatii este integral varsat la 31 decembrie 2021.

Structura actionariatului

Structura actionariat	Sold la	
	Numar actiuni	Procent
Bodea Vlad	1.246.451	28.33%
Scariat Radu	1.246.452	28.33%
Cupaciu Andrei	346.237	7.87%
Giusca Daniel	346.237	7.87%
Rosca Dragos	105.000	2.39%
Actionari persoane fizice	1.020.850	23.20%
Actionari persoane juridice	88.773	2.01%

Actiuni rascumparabile

Societatea nu are actiuni rascumparabile la 31 decembrie 2020, respectiv 31 decembrie 2021.

NOTA 8: INFORMATII PRIVIND SALARIATII, MEMBRII ORGANELOR DE ADMINISTRATIE, CONDUCERE SI SUPRAVEGHERE

8.a. Administratorii, directorii si comisia de supraveghere

Cheltuielile cu salariile si taxele aferente inregistrate in cursul anilor 2020 si 2021 sunt urmatoarele :

	Exercitiul financiar incheiat la 31 decembrie 2020	Exercitiul financiar incheiat la 31 decembrie 2021
Cheltuieli cu salariile	4.624.618	5.497.301
Cheltuieli cu asigurarile sociale	104.053	125.411
Total	4.278671	5.497.301

La 31 decembrie 2021, Societatea nu avea nicio obligatie privind plata pensiilor catre fostii membri ai C.A. si conducerii executive si a comisiei de supraveghere.

In cursul anului 2021, administratorii au fost remunerati in baza contractului de mandat incepand cu luna octombrie 2021 si au fost remunerati astfel :

	Exercitiul financiar incheiat la 31 decembrie 2020	Exercitiul financiar incheiat la 31 decembrie 2021
Cheltuieli cu salariile	0	76.512
Cheltuieli cu asigurarile sociale	0	1.722
Total	0	78.234

La incheierea exercitiului financiar nu exista garantii sau obligatii viitoare preluate de Societate in numele administratorilor sau directorilor.

8.b. Salariati

Numarul mediu al salariatilor a evoluat dupa cum urmeaza:

	Exercitiul financiar incheiat la 31 decembrie 2020	Exercitiul financiar incheiat la 31 decembrie 2021
Numar mediu de salariati in cursul anului	42	48
Numarul efectiv de salariati existenti la sfarsitul perioadei, respective la data de 31 decembrie	48	55

NOTA 9: ALTE INFORMATII

a) Informatii despre Societate

S.C. 2B Intelligent Soft S.A. („Societatea”) este o societate pe actiuni infiintata in 2006, sediul social fiind inregistrat la adresa Bulevardul Primaverii, nr. 51, Sector 1, Bucuresti, Romania. Societatea este inregistrata la Registrul Comertului cu numarul J40/1358/2006, având codul fiscal RO 16558004, fiind încadrată în categoria societăților care aplică reglementarile contabile privind situațiile financiare anuale individuale și situațiile financiare anuale consolidate, aprobate prin Ordinul Ministerului Finanțelor publice nr. 1802 din 29 decembrie 2014.

In prezent, obiectul principal de activitate al Societatii, conform Actului Constitutiv, ii constituie “ Activitati de realizarea a software-ului la comanda (software orientat client, CAEN 6201)”.

De-a lungul experienței de peste 17 ani în derularea unei game variate de proiecte IT și Software, BENTO și-a conturat un set de competențe complementare care permit Companiei să coordoneze și să livreze atât proiecte complexe, la cheie, cât și seturi specifice de servicii.

NOTA 9: ALTE INFORMATII (continuare)

Un element important în succesul proiectelor livrate este fundamentat pe setul de competențe în zona de coordonare și management de proiect, construit pe baza experienței pe care BENTO a acumulat-o fiind în poziție de coordonator al proiectelor cu o structură complexă de părți interesate atât IT cât și non-IT.

Compania livrează servicii prin intermediul a 2 divizii (business units): (i) Dezvoltare Software; și (ii) IT, Infrastructură & Cloud, fiecare dintre acestea având la rândul ei o clasificare a serviciilor după cum urmează:

Dezvoltare software:

- A. Produse Software Standardizate;
- B. Dezvoltare Personalizată de Software.

IT, Infrastructură & Cloud

- C. Servicii IT;
- D. Servicii Cloud.

Numeroase proiecte implică resurse și servicii livrate de către ambele divizii ale companiei, această sinergie fiind unul dintre diferențiatorii BENTO în piață.

b) Informatii privind relatiile cu entitatile afiliate si alte parti legate

- **Plaja Nuka SRL** CUI: 32124562 J40/10049/2013 asociati Bodea Vlad-Ermil 50% si Scarlat Radu 50%, administrator Bodea Vlad – Ermil
- **VRTW Artists SRL** CUI:37049097 J40/1642/2007 asociat 50% Plaja Nuka SRL, administrator Bodea Vlad-Ermil
- **VRTW Tours SRL** CUI:43952633 J40/5067/2021 asociati Bodea Vlad-Ermil 50% si Scarlat Radu 50%, administrator Bodea Vlad – Ermil si Scarlat Radu

In concluzie 2B Intelligent soft SRL este societate afiliata cu societatile Plaja Nuka SRL, VRTW Artists SRL si VRTW Tours SRL, avand in vedere participatia la capitalul social a celor 2 asociati Scarlat Radu si Bodea Vlad Ermil asa cum reiese din informatiile de mai sus.

In ceea ce priveste partile legate o intreprindere se considera a fi legata atat prin asociati cat si prin administratori astfel avand in vedere informatiile prezentate mai sus, se intelege ca 2B Intelligent Soft este parte legata cu societatile Plaja Nuka SRL, VRTW Artists SRL si VRTW Tours SRL.

Datorii catre entitatile afiliate / alte parti legate

La 31 decembrie 2021 situatia partilor afiliate se prezinta in felul urmator:

Nume societate	Natura relatiei	Tara de origine	Sediu social
Plaja Nuka SRL	entitate afiliata/legata	Romania	Bucuresti, Sector 1
VRTW Artists SRL	entitate afiliata/legata	Romania	Bucuresti, Sector 1
VRTW Tours SRL	Entitate afiliata/legata	Romania	Bucuresti, Sector 1

NOTA 9: ALTE INFORMATII (continuare)

Creante Comerciale si Altele	Sold la 1 ianuarie 2021	Sold la 31 decembrie 2021
Plaja Nuka SRL	2.578	15.698
VRTW Artists SRL	678	1.642
VRTW Tours SRL	-	-
Total	3.256	17.340

Datorii Comerciale si Altele	Sold la 1 ianuarie 2021	Sold la 31 decembrie 2021
Plaja Nuka SRL	-	-
VRTW Artists SRL	41	41
VRTW Tours SRL	-	-
Total	41	41

Vanzari de bunuri si servicii	Exercitiul financiar incheiat la 31 decembrie 2020	Exercitiul financiar incheiat la 31 decembrie 2021
Plaja Nuka SRL	682	23.120
VRTW Artists SRL	678	1.642
VRTW Tours SRL	-	-
Total	1.360	24.762

Achizitii de bunuri si servicii (inclusiv cheltuieli in avans)	Exercitiul financiar incheiat la 31 decembrie 2020	Exercitiul financiar incheiat la 31 decembrie 2021
Plaja Nuka SRL	-	66.363
VRTW Artists SRL	60.521	24.359
VRTW Tours SRL	-	-
Total	60.521	90.722

c) Metoda de transformare a activelor, pasivelor, veniturilor si cheltuielilor din deize in moneda locala

Descriere in Nota 6, paragraful b) „Conversii valutare”.

d) Informatii despre impozitul pe profit

		Exercitiul financiar incheiat la 31 decembrie 2020	Exercitiul financiar incheiat la 31 decembrie 2021

2B INTELLIGENT SOFT S.A.
NOTE LA SITUATIILE FINANCIARE INDIVIDUALE
PENTRU EXERCITIUL FINANCIAR INCHEIAT LA 31 DECEMBRIE 2021
(toate sumele sunt exprimate in lei noi („RON”), daca nu este specificat altfel)

Profit (pierdere) contabil(a)	1	1.859.022	4.540.717
Elemente similare veniturilor	2	-	-
Rezerva legala	3	-	87.600
Total venituri neimpozabile	4=2+3	-	-
Cheltuieli nedeductibile	5	655.160	1.052.239
Profit impozabil / Pierdere fiscala pentru anul de raportare	6=1-4+5	2.514.182	5.505.356
Pierdere fiscala din anii precedenti	7	-	-
Profit impozabil / (Pierdere fiscala) de recuperat in anii urmasori	8=6-7	2.514.182	5.505.356
Impozit pe profit curent	8*16%	402.269	880.857
Alte elemente – sponsorizare	9	20.200	100.000
Impozit pe profit datorat	10=8-9	382.069	780.857
Reducere impozit pe profit	11	-	93.703
Cheltuiala cu impozitul pe profit aferenta perioadei	12=10-11	382.069	687.154

e) Total vanzari

Vanzari pe arii geografice

	Vanzari in 2020	Vanzari in 2021
Vanzari interne	14.314.721	25.708.748
Vanzari externe	997.009	1.611.070
Total vanzari	15.311.730	27.319.818

Vanzari pe activitati

	Vanzari in 2020	Vanzari in 2021
Venituri din servicii	9.884.219	14.531.597
Venituri din vanzarea de marfa	5.427.511	12.788.221

f) Evenimente ulterioare

Nu exista situatii semnificative care sa fie prezentate

g) Elemente extraordinare si venituri / cheltuieli inregistrate in avans

Nu exista situatii semnificative care sa fie prezentate.

h) Cheltuieli cu chirii si leasing

Societatea are inchiriate de la o persoana persoana juridica sediul social.

i) Cheltuieli de audit

Avand in vedere faptul ca Societatea a auditat rezultatul exercitiului financiar incheiat la data de 31.12.2021, costurile pentru servicii de audit si consultanta cu auditul financiar pentru exercitiul financiar incheiat la 31 decembrie 20 au fost in suma conform contract de audit.

j) Contingente

NOTA 9: ALTE INFORMATII (continuare)

Taxare

Toate sumele datorate Statului pentru taxe si impozite au fost platite sau inregistrate la data bilantului. Sistemul fiscal din Romania este in curs de consolidare si armonizare cu legislatia europeana, putand exista interpretari diferite ale autoritatilor in legatura cu legislatia fiscala, care pot da nastere la impozite, taxe si penalitati suplimentare. In cazul in care autoritatile statului descopera incalcarile ale prevederilor legale din Romania, acestea pot determina dupa caz: confiscarea sumelor in cauza, impunerea obligatiilor fiscale suplimentare, aplicarea unor amenzi, aplicarea unor majorari de intarziere (aplicate la sumele de plata efectiv ramase). Prin urmare, sanctiunile fiscale rezultate din incalcarile ale prevederilor legale pot ajunge la sume importante de platit catre Stat.

Pretul de transfer

In conformitate cu legislatia fiscala relevanta, evaluarea fiscala a unei tranzactii realizate cu partile afiliate are la baza conceptul de pret de piata aferent respectivei tranzactii. In baza acestui concept, preturile de transfer trebuie sa fie ajustate astfel incat sa reflecte preturile de piata care ar fi fost stabilite intre entitati intre care nu exista o relatie de afiliere si care actioneaza independent, pe baza „conditiilor normale de piata”.

Este probabil ca verificari ale preturilor de transfer sa fie realizate in viitor de catre autoritatile fiscale, pentru a determina daca respectivele preturi respecta principiul „conditiilor normale de piata” si ca baza impozabila a contribuabilului roman nu este distorsionata.

k) Mediul de reglementare

Activitatea in acest sector se supune Reglementarilor contabile aprobate prin Ordinul 1802/2014 privind situatiile financiare anuale individuale si situatiile financiare consolidate, precum si Legii nr. 227/2015 privind Codul fiscal.

l) Angajamente

Nu exista situatii semnificative care sa fie prezentate.

l1) Garantii acordate tertilor

Societatea nu are la data de 31.12.2021 angajamente financiare, garantii sau active si datorii contingente neincluse in bilant. De asemenea, Societatea nu are angajamente privind pensiile și entitățile afiliate sau asociate.

l2) Garantii primite

Societatea nu are la data de 31.12.2021 angajamente financiare, garantii sau active si datorii contingente neincluse in bilant. De asemenea, Societatea nu are angajamente privind pensiile și entitățile afiliate sau asociate.

l3) Sume datorate institutiilor de credit

Societatea avea deschisa o linie de credit la banca Alpha Bank care a fost achitata integral la data de 08.12.2021.

m) Stocuri

Structura stocurilor detinute de catre societate se prezinta astfel:

NOTA 9: ALTE INFORMATII (continuare)

Structura stocurilor	Materii prime si materiale consumabile	Materiale de natura obiectelor de inventar	Materii si materiale aflate la terti	Marfuri	Avansuri pentru cumparari de stocuri	Total
1 ianuarie 2021						
Cost	0	7.213	0	65.604	91.991	164.808
Ajustari pentru depreciere: stocuri depreciate si cu miscare lenta	-	-	-	-	-	-
Total	0	7.213	0	65.604	91.991	164.808
31 decembrie 2021						
Cost	0	5.337	0	53.985	52.450	111.772
Ajustari pentru depreciere: stocuri depreciate si cu miscare lenta	-	-	-	-	-	-
Total	0	5.337	0	53.985	52.450	111.772

Pierderi din deprecierea stocurilor

Intrucat politica contabila a Societatii in ceea ce privesc stocurile este metoda bazata pe comenzi, la 31 decembrie 2021 nu exista indicii de depreciere a stocurilor. Societatea nu lucreaza cu produse pe stoc astfel incat stocurile sa aiba o vechime mai mare de 90 de zile. Ca urmare a analizei efectuate a rezultat ca nu este necesara inregistrare a unei ajustari de depreciere a activelor.

n) Casa si conturi la banci

	Exercitiul financiar incheiat la 31 decembrie 2020	Exercitiul financiar incheiat la 31 decembrie 2021
Conturi la banci in RON	1.465.174	6.323.732
Numerar in casa	0	0
Alte valori	0	0
Total	1.465.174	6.323.732

Nota 10 INDICATORI FINANCIARI

	Exercitiul financiar 2020	Exercitiul financiar 2021
1. Indicatori de lichiditate		
Indicatorul lichiditatii curente [Active circulante / Datorii pe termen scurt]	1,87	3,10
Indicatorul lichiditatii imediate [(Active circulante-Stocuri) / Datorii pe termen scurt]	1,85	3,07
2. Indicatori de risc		
Indicatorul gradului de indatorare [(Datorii pe termen lung + Datorii pe termen scurt) / Total active]	0,57	0,31
Indicatorul privind acoperirea dobanzilor [Profitul din exploatare / Cheltuieli cu dobanzile]	83,07	133,66
3. Indicatori de activitate		
Viteza de rotatie a stocurilor [Costul vanzarilor / Stoc mediu]	46,55	117,39
Numarul de zile de stocare [Stoc mediu / (Costul vanzarilor)*365]	7,84	3,11
Viteza de rotatie a debitelor clienti [Sold mediu clienti / (Cifra de afaceri)*365]	198,74	111,22
Viteza de rotatie a creditelor furnizori [Sold mediu furnizori / (Cifra de afaceri)*365]	32,44	15,67
Viteza de rotatie a activelor imobilizate [Cifra de afaceri / Active imobilizate]	12,89	18,05
Viteza de rotatie a activelor totale [Cifra de afaceri / Total active]	1,27	1,58
4. Indicatori de profitabilitate		
Rentabilitatea capitalului angajat [Profit din exploatare / (Capital propriu + Datorii pe termen lung)]	0,36	0,42

2B INTELLIGENT SOFT S.A.
NOTE LA SITUATIILE FINANCIARE INDIVIDUALE
PENTRU EXERCITIUL FINANCIAR INCHEIAT LA 31 DECEMBRIE 2021
(toate sumele sunt exprimate in lei noi („RON”), daca nu este specificat altfel)

Marja bruta din vanzari [Profitul brut din vanzari / Cifra de afaceri X 100]	0,41	0,43

Situatiile financiare au fost semnate la data de 21 martie 2022 de catre:

Administrator,
RADU SCARLAT

Semnatura
Stampila unitatii



Intocmit,
Q EURO CONT PRO SRL
4438/25.11.2007

Semnatura
Popa Bogdan – Auditor Financiar
Nr. de inregistrare in organismul profesional
4512



Bifati numai
dacă
este cazul:
 Mari Contribuabili care depun bilanțul la Bucuresti
 Sucursala
 GIE - grupuri de interes economic
 Activ net mai mic de 1/2 din valoarea capitalului subscris

 An Semestru Anul **2021**

Suma de control 440.000

Entitatea 2B INTELLIGENT SOFT SA

Adresa

Județ Bucuresti Sector Sector 1 Localitate BUCURESTI

Strada BULEVARDUL PRIMAVERII Nr. 51 Bloc Scara Ap. Telefon 0728.319.567

Număr din registrul comerțului J40/1358/2006 Cod unic de inregistrare 1 6 5 5 8 0 0 4

Forma de proprietate

34--Societati pe actiuni

Activitatea preponderenta (cod si denumire clasa CAEN)

6201 Activități de realizare a soft-ului la comandă (software orientat client)

Activitatea preponderenta efectiv desfasurata (cod si denumire clasa CAEN)

6201 Activități de realizare a soft-ului la comandă (software orientat client)

 Situatii financiare anuale

(entități al căror exercițiu financiar coincide cu anul calendaristic)

 Raportări anuale
 Entități mijlocii, mari si entități de interes public
 Entități mici
 Microentități
 Entități de interes public

?

-
1. entitățile care au optat pentru un
- exercițiu financiar diferit de anul calendaristic**
- , cf.art. 27 din
- Legea contabilității nr. 82/1991*
-
-
2. persoanele juridice aflate în
- lichidare**
- , potrivit legii
-
-
3. subunitățile deschise în România de
- societăți rezidente**
- în state aparținând Spațiului Economic European

Situațiile financiare anuale încheiate la 31.12.2021 de către entitățile de interes public si de entitățile prevazute la pct.9 alin.(4) din Reglementarile contabile, aprobate prin OMFP nr. 1.802/2014, cu modificarile și completările ulterioare, al caror exercitiu financiar corespunde cu anul calendaristic

F10 - BILANT

F20 - CONTUL DE PROFIT ȘI PIERDERE

F30 - DATE INFORMATIVE

F40 - SITUATIA ACTIVELOR IMOBILIZATE

Indicatori :

Capitaluri - total

11.967.304

Capital subscris

440.000

Profit/ pierdere

4.540.717

ADMINISTRATOR,**INTOCMIT,**

Numele si prenumele

SCARLAT RADU

Numele si prenumele

Q EURO CONT PRO SRL

Calitatea

22--PERSOANE JURIDICE AUTORIZATE, MEMBRE CECCAR

Nr.de inregistrare in organismul profesional

4438/25.11.2007

CIF/ CUI membru CECCAR

2 0 4 9 1 0 7 7 Semnătura

Semnătura

SEMNATURA DEVINE VIZIBILA DUPA O
VALIDARE CORECTAEntitatea **are obligația legală** de auditare a situatiilor financiare anuale? DA NUEntitatea **a optat voluntar** pentru auditarea situatiilor financiare anuale? DA NUSituațiile financiare anuale au fost aprobate potrivit legii **AUDITOR**

Nume si prenume auditor persoana fizică/ Denumire firma de audit

POPA BOGDAN -AUDITOR FINANCIAR

Nr.de inregistrare in Registrul ASPAAS

4512

CIF/ CUI

3 3 6 1 0 2 3 4

Formular VALIDAT

BILANT
la data de 31.12.2021

Cod 10

- lei -

Denumirea elementului	Nr.rd. OMF nr.85/ 2022	Nr. rd.	Sold la:	
			01.01.2021	31.12.2021
(formulele de calcul se refera la Nr.rd. din col.B)				
A		B	1	2
A. ACTIVE IMOBILIZATE				
I. IMOBILIZĂRI NECORPORALE				
1.Cheltuieli de constituire (ct.201-2801)	01	01		
2.Cheltuielile de dezvoltare (ct.203-2803-2903)	02	02		
3. Concesiuni, brevete, licențe, mărci comerciale, drepturi și active similare și alte imobilizări necorporale (ct. 205 + 208 - 2805 - 2808 - 2905 - 2908)	03	03		
4. Fond comercial (ct.2071-2807)	04	04		
5.Active necorporale de explorare si evaluare a resurselor minerale (ct. 206-2806-2906)	05	05		
6. Avansuri (ct.4094 - 4904)	06	06		
TOTAL (rd.01 la 06)	07	07		
II. IMOBILIZĂRI CORPORALE				
1. Terenuri și construcții (ct. 211 + 212 - 2811 - 2812 - 2911 - 2912)	08	08		
2. Instalații tehnice și mașini (ct. 213 + 223 - 2813 - 2913)	09	09	94.541	407.949
3. Alte instalații, utilaje și mobilier (ct. 214 + 224 - 2814 - 2914)	10	10	140.573	170.271
4. Investitii imobiliare (ct. 215 - 2815 - 2915)	11	11		
5. Imobilizari corporale in curs de executie (ct. 231-2931)	12	12		
6.Investitii imobiliare in curs de executie (ct. 235-2935)	13	13		
7.Active corporale de explorare si evaluare a resurselor minerale (ct. 216-2816-2916)	14	14		
8.Active biologice productive (ct.217+227-2817-2917)	15	15		
9. Avansuri (ct. 4093 - 4903)	16	16		
TOTAL (rd. 08 la 16)	17	17	235.114	578.220
III. IMOBILIZĂRI FINANCIARE				
1. Acțiuni deținute la filiale (ct. 261 - 2961)	18	18		935.000
2. Împrumuturi acordate entităților din grup (ct. 2671 + 2672 - 2964)	19	19		
3. Actiunile detinute la entitatile asociate si la entitatile controlate in comun (ct. 262+263 - 2962)	20	20		
4. Împrumuturi acordate entităților asociate si entitatilor controlate in comun (ct. 2673 + 2674 - 2965)	21	21		
5. Alte titluri imobilizate (ct. 265 - 2963)	22	22	953.071	
6. Alte împrumuturi (ct. 2675* + 2676* + 2677 + 2678* + 2679* - 2966* - 2968*)	23	23		
TOTAL (rd. 18 la 23)	24	24	953.071	935.000
ACTIVE IMOBILIZATE - TOTAL (rd. 07 + 17 + 24)	25	25	1.188.185	1.513.220
B. ACTIVE CIRCULANTE				
I. STOCURI				

1. Materii prime și materiale consumabile (ct. 301 + 302 + 303 +/- 308 +321 + 322 + 323 + 328 + 351 + 358 + 381 +/- 388 - 391 - 392 - 3951 - 3958 - 398)	26	26	7.213	5.337
2. Producția în curs de execuție (ct. 331 + 332 + 341 +/- 348* - 393 - 3941 - 3952)	27	27		
3. Produse finite și mărfuri (ct. 345 + 346 + 347 +/- 348* + 354 + 356 + 357 + 361 + 326 +/-368 + 371 +327 +/- 378 - 3945 - 3946 - 3947 - 3953 - 3954 - 3955 - 3956 - 3957 - 396 - 397 - din ct. 4428)	28	28	65.604	53.985
4. Avansuri (ct. 4091- 4901)	29	29	91.991	52.450
TOTAL (rd. 26 la 29)	30	30	164.808	111.772
II. CREANȚE				
1. Creanțe comerciale 1) (ct. 2675* + 2676* + 2678* + 2679* - 2966* - 2968* + 4092 + 411 + 413 + 418 - 4902- 491)	31	31	8.981.033	8.727.242
2. Sume de încasat de la entitățile afiliate (ct. 451** - 495*)	32	32		
3. Sume de încasat de la entitățile asociate si entitatile controlate in comun (ct. 453** - 495*)	33	33		
4. Alte creanțe (ct. 425+4282+431**+436** + 437**+ 4382+ 441**+4424+ din ct.4428**+ 444**+445+446**+447**+4482+4582+4662+ 461 + 473** - 496 + 5187)	34	34	245.906	578.056
5. Capital subscris și nevărsat (ct. 456 - 495*)	35	35		
6. Creanțe reprezentând dividende repartizate în cursul exercițiului financiar (ct. 463)	36	35a (301)		
TOTAL (rd. 31 la 35 +35a)	37	36	9.226.939	9.305.298
III. INVESTIȚII PE TERMEN SCURT				
1. Acțiuni deținute la entitățile afiliate (ct. 501 - 591)	38	37		
2. Alte investiții pe termen scurt (ct. 505 + 506 + 507 + din ct. 508 - 595 - 596 - 598 + 5113 + 5114)	39	38		
TOTAL (rd. 37 + 38)	40	39		
IV. CASA ȘI CONTURI LA BĂNCI				
(din ct. 508+ct. 5112 + 512 + 531 + 532 + 541 + 542)	41	40	1.465.174	6.323.731
ACTIVE CIRCULANTE - TOTAL (rd. 30 + 36 + 39 + 40)	42	41	10.856.921	15.740.801
C. CHELTUIELI ÎN AVANS (ct. 471) (rd.43+44)				
Sume de reluat într-o perioada de pana la un an (din ct. 471*)	44	43		18.390
Sume de reluat într-o perioada mai mare de un an (din ct. 471*)	45	44		
D. DATORII: SUMELE CARE TREBUIE PLĂTITE ÎNTR-O PERIOADĂ DE PÂNĂ LA 1 AN				
1. Împrumuturi din emisiunea de obligațiuni, prezentându-se separat împrumuturile din emisiunea de obligațiuni convertibile (ct. 161 + 1681 - 169)	46	45		
2. Sume datorate instituțiilor de credit (ct. 1621 + 1622 + 1624 + 1625 + 1627 + 1682 + 5191 + 5192 + 5198)	47	46		
3. Avansuri încasate în contul comenzilor (ct. 419)	48	47	364.444	22.444
4. Datorii comerciale - furnizori (ct. 401 + 404 + 408)	49	48	1.447.467	1.375.431
5. Efecte de comerț de plătit (ct. 403 + 405)	50	49		
6. Sume datorate entităților din grup (ct. 1661 + 1685 + 2691 + 451***)	51	50		
7. Sume datorate entităților asociate si entitatilor controlate in comun (ct. 1663+1686+2692+2693+ 453***)	52	51		

8. Alte datorii, inclusiv datoriile fiscale și datoriile privind asigurările sociale (ct. 1623 + 1626 + 167 + 1687 + 2695 + 421 + 423 + 424 + 426 + 427 + 4281 + 431*** + 436*** + 437*** + 4381 + 441*** + 4423 + 4428*** + 444*** + 446*** + 447*** + 4481 + 455 + 456*** + 457 + 4581 + 462 + 4661 + 473*** + 509 + 5186 + 5193 + 5194 + 5195 + 5196 + 5197)	53	52	3.979.965	3.685.327
TOTAL (rd. 45 la 52)	54	53	5.791.876	5.083.202
E. ACTIVE CIRCULANTE NETE/DATORII CURENTE NETE (rd. 41+43-53-70-73-76)	55	54	5.065.045	10.675.989
F. TOTAL ACTIVE MINUS DATORII CURENTE (rd. 25+44+54)	56	55	6.253.230	12.189.209
G. DATORII: SUMELE CARE TREBUIE PLĂTITE ÎNTR-O PERIOADA MAI MARE DE 1 AN				
1. Împrumuturi din emisiunea de obligațiuni, prezentându-se separat împrumuturile din emisiunea de obligațiuni convertibile (ct. 161 + 1681 - 169)	57	56		
2. Sume datorate instituțiilor de credit (ct. 1621 + 1622 + 1624 + 1625 + 1627 + 1682 + 5191 + 5192 + 5198)	58	57	997.413	
3. Avansuri încasate în contul comenzilor (ct. 419)	59	58		
4. Datorii comerciale - furnizori (ct. 401 + 404 + 408)	60	59		
5. Efecte de comerț de plătit (ct. 403 + 405)	61	60		
6. Sume datorate entităților din grup (ct. 1661 + 1685 + 2691 + 451***)	62	61		
7. Sume datorate entităților asociate și entităților controlate în comun (ct. 1663 + 1686 + 2692 + 2693 + 453***)	63	62		
8. Alte datorii, inclusiv datoriile fiscale și datoriile privind asigurările sociale (ct. 1623 + 1626 + 167 + 1687 + 2695 + 421 + 423 + 424 + 426 + 427 + 4281 + 431*** + 436*** + 437*** + 4381 + 441*** + 4423 + 4428*** + 444*** + 446*** + 447*** + 4481 + 455 + 456*** + 4581 + 462 + 4661 + 473*** + 509 + 5186 + 5193 + 5194 + 5195 + 5196 + 5197)	64	63	91.555	221.905
TOTAL (rd.56 la 63)	65	64	1.088.968	221.905
H. PROVIZIOANE				
1. Provizioane pentru beneficiile angajaților (ct. 1515+1517)	66	65		
2. Provizioane pentru impozite (ct. 1516)	67	66		
3. Alte provizioane (ct. 1511 + 1512 + 1513 + 1514 + 1518)	68	67		
TOTAL (rd. 65 la 67)	69	68		
I. VENITURI ÎN AVANS				
1. Subvenții pentru investiții (ct. 475)(rd. 70+71)	70	69		
Sume de reluat într-o perioadă de până la un an (din ct. 475*)	71	70		
Sume de reluat într-o perioadă mai mare de un an (din ct. 475*)	72	71		
2. Venituri înregistrate în avans (ct. 472) (rd.73 + 74)	73	72		
Sume de reluat într-o perioadă de până la un an (din ct. 472*)	74	73		
Sume de reluat într-o perioadă mai mare de un an (din ct. 472*)	75	74		
3. Venituri în avans aferente activelor primite prin transfer de la clienți (ct. 478)(rd.76+77)	76	75		
Sume de reluat într-o perioadă de până la un an (din ct. 478*)	77	76		
Sume de reluat într-o perioadă mai mare de un an (din ct. 478*)	78	77		
Fond comercial negativ (ct.2075)	79	78		
TOTAL (rd. 69 + 72 + 75 + 78)	80	79		
J. CAPITAL ȘI REZERVE				
I. CAPITAL				
1. Capital subscris vărsat (ct. 1012)	81	80	20.000	440.000

2. Capital subscris nevărsat (ct. 1011)	82	81		
3. Patrimoniul regiei (ct. 1015)	83	82		
4. Patrimoniul institutelor naționale de cercetare-dezvoltare (ct. 1018)	84	83		
5. Alte elemente de capitaluri proprii (1031)	85	84		
TOTAL (rd. 80 la 84)	86	85	20.000	440.000
II. PRIME DE CAPITAL (ct. 104)	87	86		5.560.000
III. REZERVE DIN REEVALUARE (ct. 105)	88	87		
IV. REZERVE				
1. Rezerve legale (ct. 1061)	89	88	400	88.000
2. Rezerve statutare sau contractuale (ct. 1063)	90	89		
3. Alte rezerve (ct. 1068)	91	90	29.078	29.078
TOTAL (rd. 88 la 90)	92	91	29.478	117.078
Acțiuni proprii (ct. 109)	93	92		
Căștiguri legate de instrumentele de capitaluri proprii (ct. 141)	94	93		
Pierderi legate de instrumentele de capitaluri proprii (ct. 149)	95	94		
V. PROFITUL SAU PIERDEREA REPORTAT(Ă) SOLD C (ct. 117)	96	95	3.255.762	1.397.109
SOLD D (ct. 117)	97	96		
VI. PROFITUL SAU PIERDEREA EXERCIȚIULUI FINANCIAR				
SOLD C (ct. 121)	98	97	1.859.022	4.540.717
SOLD D (ct. 121)	99	98		
Repartizarea profitului (ct. 129)	100	99		87.600
CAPITALURI PROPRII - TOTAL (rd. 85+86+87+91-92+93-94+95-96+97-98-99)	101	100	5.164.262	11.967.304
Patrimoniul public (ct. 1016)	102	101		
Patrimoniul privat (ct. 1017) 2)	103	102		
CAPITALURI - TOTAL (rd.100+101+102) (rd.25+41+42-53-64-68-79)	104	103	5.164.262	11.967.304

*) Conturi de repartizat după natura elementelor respective.

**) Solduri debitoare ale conturilor respective.

***) Solduri creditoare ale conturilor respective.

1) Sumele înscrise la acest rând și preluate din contul 2675 la 2679 reprezintă creanțele aferente contractelor de leasing financiar și altor contracte asimilate, precum și alte creanțe imobilizate, scadente într-o perioadă mai mică de 12 luni.

2) Se va completa de către entitățile cărora le sunt incidente prevederile Ordinului ministrului finanțelor publice și al ministrului delegat pentru buget nr. 668/2014 pentru aprobarea Precizărilor privind întocmirea și actualizarea inventarului centralizat al bunurilor imobile proprietate privată a statului și a drepturilor reale supuse inventarierii, cu modificările și completările ulterioare

ADMINISTRATOR,

Numele si prenumele

SCARLAT RADU

Semnătura _____

Formular
VALIDAT

INTOCMIT,

Numele si prenumele

Q EURO CONT PRO SRL

Calitatea

22--PERSOANE JURIDICE AUTORIZATE, MEMBRE CECCAR

Semnătura _____

Nr.de inregistrare in organismul profesional:

4438/25.11.2007

CONTUL DE PROFIT ȘI PIERDERE

la data de 31.12.2021

Cod 20

- lei -

Denumirea indicatorilor	Nr.rd. OMF nr.85/ 2022	Nr. rd.	Exercițiul financiar	
			2020	2021
A		B	1	2
<small>(formulele de calcul se refera la Nr.rd. din col.B)</small>				
1. Cifra de afaceri netă (rd. 02+03-04+06)	01	01	15.311.730	27.319.818
- din care, cifra de afaceri netă corespunzătoare activității preponderente efectiv desfășurate	02	01a (301)	15.311.730	27.319.817
Producția vândută (ct.701+702+703+704+705+706+708)	03	02	9.884.219	14.531.597
Venituri din vânzarea mărfurilor (ct. 707)	04	03	5.427.511	12.788.221
Reduceri comerciale acordate (ct. 709)	05	04	0	0
— Venituri din dobânzi înregistrate de entitățile radiate din Registrul general și care mai au în derulare contracte de leasing (ct.766*)		05		
Venituri din subvenții de exploatare aferente cifrei de afaceri nete (ct.7411)	06	06		
2. Venituri aferente costului producției în curs de execuție (ct.711+712)				
Sold C	07	07		
Sold D	08	08		
3. Venituri din producția de imobilizari necorporale și corporale (ct.721+ 722)	09	09	0	0
4. Venituri din reevaluarea imobilizărilor corporale (ct. 755)	10	10		
5. Venituri din producția de investiții imobiliare (ct. 725)	11	11		
6. Venituri din subvenții de exploatare (ct. 7412 + 7413 + 7414 + 7415 + 7416 + 7417 + 7419)	12	12	0	725.925
7. Alte venituri din exploatare (ct.751+758+7815)	13	13	36.285	97.972
-din care, venituri din subvenții pentru investiții (ct.7584)	14	14	0	0
-din care, venituri din fondul comercial negativ (ct.7815)	15	15	0	0
VENITURI DIN EXPLOATARE – TOTAL (rd. 01+07-08+09+10+11+12+13)	16	16	15.348.015	28.143.715
8. a) Cheltuieli cu materiile prime și materialele consumabile (ct.601+602)	17	17	92.099	115.627
Alte cheltuieli materiale (ct.603+604+606+608)	18	18	33.252	54.535
b) Alte cheltuieli externe (cu energie și apă)(ct.605)	19	19	7.737	7.102
- din care, cheltuieli privind consumul de energie (ct. 6051)	20	19a (302)		
c) Cheltuieli privind mărfurile (ct.607)	21	20	4.056.446	10.275.131
Reduceri comerciale primite (ct. 609)	22	21	0	0
9. Cheltuieli cu personalul (rd. 23+24)	23	22	4.728.671	5.622.712
a) Salarii și indemnizații (ct.641+642+643+644)	24	23	4.624.618	5.497.301
b) Cheltuieli cu asigurările și protecția socială (ct.645+646)	25	24	104.053	125.411
10.a) Ajustări de valoare privind imobilizările corporale și necorporale (rd. 26 - 27)	26	25	99.951	158.399

a.1) Cheltuieli (ct.6811+6813+6817+ din ct.6818)	27	26	99.951	158.399
a.2) Venituri (ct.7813 + din ct.7818)	28	27	0	0
b) Ajustări de valoare privind activele circulante (rd. 29 - 30)	29	28	0	0
b.1) Cheltuieli (ct.654+6814 + din ct.6818)	30	29	0	0
b.2) Venituri (ct.754+7814 + din ct.7818)	31	30	0	0
11. Alte cheltuieli de exploatare (rd. 32 la 37)	32	31	4.066.825	6.776.649
11.1. Cheltuieli privind prestațiile externe (ct.611+612+613+614+615+621+622+623+624+625+626+627+628)	33	32	4.035.536	6.462.232
11.2. Cheltuieli cu alte impozite, taxe și vărsăminte asimilate; cheltuieli reprezentând transferuri și contribuții datorate în baza unor acte normative speciale(ct. 635 + 6586*)	34	33	3.519	17.004
11.3. Cheltuieli cu protecția mediului înconjurător (ct. 652)	35	34	0	0
11.4 Cheltuieli din reevaluarea imobilizărilor corporale (ct. 655)	36	35	0	0
11.5. Cheltuieli privind calamitățile și alte evenimente similare (ct. 6587)	37	36	0	0
11.6. Alte cheltuieli (ct.651+ 6581+ 6582 + 6583 + 6584 + 6588)	38	37	27.770	297.413
— Cheltuieli cu dobânzile de refinanțare înregistrate de entitățile radiate din Registrul general și care mai au în derulare contracte de leasing (ct.666*)		38		
Ajustări privind provizioanele (rd. 40 - 41)	39	39	0	25.154
- Cheltuieli (ct.6812)	40	40	0	25.154
- Venituri (ct.7812)	41	41	0	0
CHELTUIELI DE EXPLOATARE – TOTAL (rd. 17 la 20 - 21+22+25+28+31+ 39)	42	42	13.084.981	23.035.309
PROFITUL SAU PIERDEREA DIN EXPLOATARE:				
- Profit (rd. 16 - 42)	43	43	2.263.034	5.108.406
- Pierdere (rd. 42 - 16)	44	44	0	0
12. Venituri din interese de participare (ct.7611+7612+7613)	45	45	0	0
- din care, veniturile obținute de la entitățile afiliate	46	46	0	0
13. Venituri din dobânzi (ct. 766)	47	47	2	0
- din care, veniturile obținute de la entitățile afiliate	48	48	0	0
14. Venituri din subvenții de exploatare pentru dobânda datorată (ct. 7418)	49	49	0	0
15. Alte venituri financiare (ct.762+764+765+767+768+7615)	50	50	29.170	178.810
- din care, venituri din alte imobilizări financiare (ct. 7615)	51	51	0	0
VENITURI FINANCIARE – TOTAL (rd. 45+47+49+50)	52	52	29.172	178.810
16. Ajustări de valoare privind imobilizările financiare și investițiile financiare deținute ca active circulante (rd. 54 - 55)	53	53	0	0
- Cheltuieli (ct.686)	54	54	0	0
- Venituri (ct.786)	55	55	0	0
17. Cheltuieli privind dobânzile (ct.666)	56	56	27.243	38.220
- din care, cheltuielile în relația cu entitățile afiliate	57	57	0	0
18. Alte cheltuieli financiare (ct.663+664+665+667+668)	58	58	23.872	21.125
CHELTUIELI FINANCIARE – TOTAL (rd. 53+56+58)	59	59	51.115	59.345
PROFITUL SAU PIERDEREA FINANCIAR(Ă):				

- Profit (rd. 52 - 59)	60	60	0	119.465
- Pierdere (rd. 59 - 52)	61	61	21.943	0
VENITURI TOTALE (rd. 16 + 52)	62	62	15.377.187	28.322.525
CHELTUIELI TOTALE (rd. 42 + 59)	63	63	13.136.096	23.094.654
19. PROFITUL SAU PIERDEREA BRUT(Ă):				
- Profit (rd. 62 - 63)	64	64	2.241.091	5.227.871
- Pierdere (rd. 63 - 62)	65	65	0	0
20. Impozitul pe profit (ct.691)	66	66	382.069	687.154
21. Impozitul specific unor activități (ct. 695)	67	67	0	0
22. Alte impozite neprezentate la elementele de mai sus (ct.698)	68	68	0	0
23. PROFITUL SAU PIERDEREA NET(Ă) A EXERCIȚIULUI FINANCIAR:				
- Profit (rd. 64 - 65 - 66 - 67 - 68)	69	69	1.859.022	4.540.717
- Pierdere (rd. 65 + 66 + 67 + 68 - 64)	70	70	0	0

*) Conturi de repartizat după natura elementelor respective.

La rândul 24 (cf.OMF nr.85/ 2022)- se cuprind și drepturile colaboratorilor, stabilite potrivit legislației muncii, care se preiau din rulajul debitor al contului 621 „Cheltuieli cu colaboratorii”, analitic „Colaboratori persoane fizice”.

La rândul 34 (cf.OMF nr.85/ 2022)- în contul 6586 „Cheltuieli reprezentând transferuri și contribuții datorate în baza unor acte normative speciale” se evidențiază cheltuielile reprezentând transferuri și contribuții datorate în baza unor acte normative speciale, altele decât cele prevăzute de Codul fiscal.

ADMINISTRATOR,

Numele si prenumele

SCARLAT RADU

Semnătura _____

INTOCMIT,

Numele si prenumele

Q EURO CONT PRO SRL

Calitatea

22--PERSOANE JURIDICE AUTORIZATE, MEMBRE CECCAR

Semnătura _____

Formular
VALIDAT

Nr.de inregistrare in organismul profesional:

4438/25.11.2007

Cod 30 (formulele de calcul se refera la Nr.rd. din col.B)

- lei -

I. Date privind rezultatul inregistrat	Nr.rd. OMF nr.85/ 2022	Nr. rd.	Nr.unitati		Sume	
A		B	1		2	
Unitați care au inregistrat profit	01	01	1		4.540.717	
Unitați care au inregistrat pierdere	02	02				
Unitați care nu au inregistrat nici profit, nici pierdere	03	03				
II Date privind platile restante		Nr. rd.	Total, din care:		Pentru activitatea curenta	Pentru activitatea de investitii
A		B	1=2+3		2	3
Plati restante – total (rd.05 + 09 + 15 la 17 + 18)	04	04				
Furnizori restanți – total (rd. 06 la 08)	05	05				
- peste 30 de zile	06	06				
- peste 90 de zile	07	07				
- peste 1 an	08	08				
Obligatii restante fata de bugetul asigurarilor sociale – total(rd.10 la 14)	09	09				
- contributi pentru asigurari sociale de stat datorate de angajatori, salariati si alte persoane asimilate	10	10				
- contributi pentru fondul asigurarilor sociale de sanatate	11	11				
- contribuția pentru pensia suplimentară	12	12				
- contributi pentru bugetul asigurarilor pentru somaj	13	13				
- alte datorii sociale	14	14				
Obligatii restante fata de bugetele fondurilor speciale si alte fonduri	15	15				
Obligatii restante fata de alti creditorii	16	16				
Impozite, contributii si taxe neplatite la termenul stabilit la bugetul de stat, din care:	17	17				
- contributia asiguratorie pentru munca	18	17a (301)				
Impozite si taxe neplatite la termenul stabilit la bugetele locale	19	18				
III. Numar mediu de salariati		Nr. rd.	31.12.2020		31.12.2021	
A		B	1		2	
Numar mediu de salariati	20	19	42		48	
Numarul efectiv de salariati existenti la sfarsitul perioadei, respectiv la data de 31 decembrie	21	20	48		55	
IV. Redevențe plătite în cursul perioadei de raportare, subvenții încasate și creanțe restante				Nr. rd.	Sume (lei)	
A		B		B	1	
Redevențe plătite în cursul perioadei de raportare pentru bunurile din domeniul public, primite în concesiune, din care:	22	21				
- redevențe pentru bunurile din domeniul public plătite la bugetul de stat	23	22				
Redevență minieră plătită la bugetul de stat	24	23				

Redevență petrolieră plătită la bugetul de stat	25	24		
Chirii plătite în cursul perioadei de raportare pentru terenuri ¹⁾	26	25		
Venituri brute din servicii plătite către persoane nerezidente , din care:	27	26		
- impozitul datorat la bugetul de stat	28	27		
Venituri brute din servicii plătite către persoane nerezidente din statele membre ale Uniunii Europene, din care:	29	28		
- impozitul datorat la bugetul de stat	30	29		
Subvenții încasate în cursul perioadei de raportare, din care:	31	30		
- subvenții încasate în cursul perioadei de raportare aferente activelor	32	31		
- subvenții aferente veniturilor, din care:	33	32		
- subvenții pentru stimularea ocupării forței de muncă *)	34	33		
- subvenții pentru energie din surse regenerabile	35	33a (316)		
- subvenții pentru combustibili fosili	36	33b (317)		
Creanțe restante , care nu au fost încasate la termenele prevăzute în contractele comerciale și/sau în actele normative în vigoare, din care:	37	34		
- creanțe restante de la entități din sectorul majoritar sau integral de stat	38	35		
- creanțe restante de la entități din sectorul privat	39	36		
V. Tichete acordate salariaților		Nr. rd.	Sume (lei)	
A		B	1	
Contravaloarea tichetelor acordate salariaților	40	37		
Contravaloarea tichetelor acordate altor categorii de beneficiari, alții decât salariații	41	37a (302)		
VI. Cheltuieli efectuate pentru activitatea de cercetare - dezvoltare **)		Nr. rd.	31.12.2020	31.12.2021
A		B	1	2
Cheltuieli de cercetare - dezvoltare :	42	38		
- din care, efectuate în scopul diminuării impactului activității entității asupra mediului sau al dezvoltării unor noi tehnologii sau a unor produse mai sustenabile	43	38a (318)		
- după surse de finanțare (rd. 40+41)	44	39	0	0
- din fonduri publice	45	40		
- din fonduri private	46	41		
- după natura cheltuielilor (rd. 43+44)	47	42	0	0
- cheltuieli curente	48	43		
- cheltuieli de capital	49	44		
VII. Cheltuieli de inovare ***)		Nr. rd.	31.12.2020	31.12.2021
A		B	1	2
Cheltuieli de inovare	50	45		
- din care, efectuate în scopul diminuării impactului activității entității asupra mediului sau al dezvoltării unor noi tehnologii sau a unor produse mai sustenabile	51	45a (319)		
VIII. Alte informații		Nr. rd.	31.12.2020	31.12.2021
A		B	1	2
Avansuri acordate pentru imobilizări necorporale (ct. 4094), din care:	52	46		
- avansuri acordate entităților neafiliate nerezidente pentru imobilizări necorporale (din ct. 4094)	53	46a (303)		

- avansuri acordate entităților afiliate nerezidente pentru imobilizări necorporale (din ct. 4094)	54	46b (304)		
Avansuri acordate pentru imobilizări corporale (ct. 4093), din care:	55	47		
- avansuri acordate entităților neafiliate nerezidente pentru imobilizări corporale (din ct. 4093)	56	47a (305)		
- avansuri acordate entităților afiliate nerezidente pentru imobilizări corporale (din ct. 4093)	57	47b (306)		
Imobilizări financiare, în sume brute (rd. 49+54)	58	48		
Acțiuni deținute la entitățile afiliate, interese de participare, alte titluri imobilizate și obligațiuni, în sume brute (rd. 50 + 51 + 52 + 53)	59	49		
- acțiuni necotate emise de rezidenți	60	50		
- părți sociale emise de rezidenți	61	51		
- acțiuni și părți sociale emise de nerezidenți, din care:	62	52		
- detineri de cel puțin 10%	63	52a (307)		
- obligațiuni emise de nerezidenți	64	53		
Creanțe imobilizate, în sume brute (rd. 55+56)	65	54		
- creanțe imobilizate în lei și exprimate în lei, a caror decontare se face în funcție de cursul unei valute (din ct. 267)	66	55		
- creanțe imobilizate în valută (din ct. 267)	67	56		
Creanțe comerciale, avansuri pentru cumpărări de bunuri de natura stocurilor și pentru prestări de servicii acordate furnizorilor și alte conturi asimilate, în sume brute (ct. 4091 + 4092 + 411 + 413 + 418), din care:	68	57	9.073.023	8.779.692
- creanțe comerciale în relația cu entitățile neafiliate nerezidente, avansuri pentru cumpărări de bunuri de natura stocurilor și pentru prestări de servicii acordate furnizorilor neafiliați nerezidenți și alte conturi asimilate, în sume brute în relație cu neafiliații nerezidenți (din ct. 4091 + din ct. 4092 + din ct. 411 + din ct. 413 + din ct. 418)	69	58		
- creanțe comerciale în relația cu entitățile afiliate nerezidente, avansuri pentru cumpărări de bunuri de natura stocurilor și pentru prestări de servicii acordate furnizorilor afiliați nerezidenți și alte conturi asimilate, în sume brute în relație cu afiliații nerezidenți (din ct. 4091 + din ct. 4092 + din ct. 411 + din ct. 413 + din ct. 418)	70	58a (308)		
Creanțe neîncasate la termenul stabilit (din ct. 4091 + din ct. 4092 + din ct. 411 + din ct. 413)	71	59		
Creanțe în legătură cu personalul și conturi asimilate (ct. 425 + 4282)	72	60	25.284	55.391
Creanțe în legătură cu bugetul asigurărilor sociale și bugetul statului (din ct. 431+436+437+4382+ 441 + 4424 + 4428 + 444 + 445 + 446 + 447 + 4482) , (rd.62 la 66)	73	61	125.890	252.165
- creanțe în legatură cu bugetul asigurărilor sociale (ct.431+437+4382)	74	62	110.015	187.663
- creanțe fiscale în legatură cu bugetul statului (ct.436+441+4424+4428+444+446)	75	63	15.875	64.502
- subvenții de încasat(ct.445)	76	64		
- fonduri speciale - taxe și varsăminte asimilate (ct.447)	77	65		
- alte creanțe în legatură cu bugetul statului(ct.4482)	78	66		
Creanțele entității în relațiile cu entitățile afiliate (ct. 451), din care:	79	67		
- creanțe cu entități afiliate nerezidente (din ct. 451), din care:	80	68		

- creanțe comerciale cu entități afiliate nerezidente (din ct. 451)	81	69		
Creanțe în legătură cu bugetul asigurărilor sociale și bugetul statului neîncasate la termenul stabilit (din ct. 431+ din ct. 436 + din ct. 437 + din ct. 4382 + din ct. 441 + din ct. 4424 + din ct. 4428 + din ct. 444 + din ct. 445 + din ct. 446 + din ct. 447 + din ct. 4482)	82	70		
Alte creanțe (ct. 453 + 456 + 4582 + 461 + 4662 + 471 + 473), din care:	83	71	94.732	288.889
- decontari privind interesele de participare ,decontari cu actionarii/ asociatii privind capitalul ,decontari din operatiuni in participatie (ct.453+456+4582)	84	72		
- alte creante in legatura cu persoanele fizice si persoanele juridice, altele decat creantele in legatura cu institutiile publice (institutiile statului) (din ct. 461 + din ct. 471 + din ct.473+4662)	85	73	94.732	288.889
- sumele preluate din contul 542 'Avansuri de trezorerie' reprezentând avansurile de trezorerie, acordate potrivit legii și nedecontate până la data de raportare (din ct. 461)	86	74		
Dobânzi de încasat (ct. 5187) , din care:	87	75		
- de la nerezidenti	88	76		
Dobânzi de încasat de la nerezidenți (din ct. 4518 + din ct. 4538)	89	76a (313)		
Valoarea împrumuturilor acordate operatorilor economici ****)	90	77		
Investiții pe termen scurt, în sume brute (ct. 501 + 505 + 506 + 507 + din ct.508), din care:	91	78		
- acțiuni necotate emise de rezidenți	92	79		
- părți sociale emise de rezidenți	93	80		
- acțiuni emise de nerezidenți	94	81		
- obligațiuni emise de nerezidenți	95	82		
- dețineri de obligațiuni verzi	96	82a (320)		
Alte valori de încasat (ct. 5113 + 5114)	97	83		
Casa în lei și în valută (rd.85+86)	98	84		
- în lei (ct. 5311)	99	85		
- în valută (ct. 5314)	100	86		
Conturi curente la bănci în lei și în valută (rd.88+90)	101	87	1.465.174	6.323.732
- în lei (ct. 5121), din care:	102	88	934.563	4.367.198
- conturi curente în lei deschise la bănci nerezidente	103	89		
- în valută (ct. 5124), din care:	104	90	530.611	1.956.534
- conturi curente în valută deschise la bănci nerezidente	105	91		
Alte conturi curente la bănci și acreditive, (rd.93+94)	106	92		
- sume în curs de decontare, acreditive și alte valori de încasat, în lei (ct. 5112 + din ct. 5125 + 5411)	107	93		
- sume în curs de decontare și acreditive în valută (din ct. 5125 + 5414)	108	94		
Datorii (rd. 96 + 99 + 102 + 103 + 106 + 108 + 110 + 111 + 116 + 119 + 122 + 128)	109	95	5.883.431	5.305.107
Credite bancare externe pe termen scurt (credite primite de la instituții financiare nerezidente pentru care durata contractului de credit este mai mică de 1 an) (din ct. 519), (rd .97+98)	110	96		

- în lei	111	97		
- în valută	112	98		
Credite bancare externe pe termen lung (credite primite de la instituții financiare nerezidente pentru care durata contractului de credit este mai mare sau egală cu 1 an) (din ct. 162), (rd.100+101)	113	99		
- în lei	114	100		
- în valută	115	101		
Credite de la trezoreria statului si dobanzile aferente (ct. 1626 + din ct. 1682)	116	102		
Alte împrumuturi și dobânzile aferente (ct. 166 + 1685 + 1686 + 1687) (rd. 104+105)	117	103		
- în lei si exprimate in lei, a caror decontare se face in functie de cursul unei valute	118	104		
- în valută	119	105		
Alte împrumuturi și datorii asimilate (ct. 167), din care:	120	106	40.649	273.741
- valoarea concesiunilor primite (din ct. 167)	121	107		
- valoarea obligațiunilor verzi emise de entitate	122	107a (321)		
Datorii comerciale, avansuri primite de la clienți și alte conturi asimilate, în sume brute (ct. 401 + 403 + 404 + 405 + 408 + 419), din care:	123	108	1.811.911	1.397.875
- datorii comerciale în relația cu entitățile neafiliate nerezidente, avansuri primite de la clienți neafiliați nerezidenți și alte conturi asimilate, în sume brute în relație cu neafiliații nerezidenți (din ct. 401 + din ct. 403 + din ct. 404 + din ct. 405 + din ct. 408 + din ct. 419)	124	109		
- datorii comerciale în relația cu entitățile afiliate nerezidente, avansuri primite de la clienți afiliați nerezidenți și alte conturi asimilate, în sume brute în relație cu afiliații nerezidenți (din ct. 401 + din ct. 403 + din ct. 404 + din ct. 405 + din ct. 408 + din ct. 419)	125	109a (309)		
Datorii în legătură cu personalul și conturi asimilate (ct. 421 + 423 + 424 + 426 + 427 + 4281)	126	110	266.915	324.694
Datorii în legătură cu bugetul asigurărilor sociale și bugetul statului (ct. 431+436 + 437 + 4381 + 441 + 4423 + 4428 + 444 + 446 + 447 + 4481) (rd.112 la 115)	127	111	2.889.564	651.378
- datorii in legatura cu bugetul asigurarilor sociale (ct.431+437+4381)	128	112	987.423	372.875
- datorii fiscale in legatura cu bugetul statului (ct.436+441+4423+4428+444+446)	129	113	1.902.141	278.503
- fonduri speciale - taxe si varsaminte asimilate (ct.447)	130	114		
- alte datorii in legatura cu bugetul statului (ct.4481)	131	115		
Datoriile entității în relațiile cu entitățile afiliate (ct. 451), din care:	132	116		
- datorii cu entități afiliate nerezidente 2) (din ct. 451), din care:	133	117		
- cu scadența inițială mai mare de un an	134	118		
- datorii comerciale cu entitățile afiliate nerezidente indiferent de scadență (din ct. 451)	135	118a (310)		
Sume datorate actionarilor / asociatilor (ct.455), din care:	136	119	50.906	13.838
- sume datorate actionarilor / asociatilor pers.fizice	137	120	50.906	13.838
- sume datorate actionarilor / asociatilor pers.juridice	138	121		

Alte datorii (ct. 269 + 453 + 456 + 457 + 4581 + 4661 + 462 + 472 + 473 + 478 + 509), din care:	139	122	823.486	2.643.581		
-decontari privind interesele de participare , decontari cu actionarii /asociatii privind capitalul, decontari din operatii in participatie (ct.453+456+457+4581)	140	123	823.486	2.643.581		
-alte datorii in legatura cu persoanele fizice si persoanele juridice, altele decat datoriile in legatura cu institutiile publice (institutiile statului) 3) (din ct.462+4661+din ct.472+din ct.473)	141	124				
- subventii nereluate la venituri (din ct. 472)	142	125				
- varsaminte de efectuat pentru imobilizari financiare si investitii pe termen scurt (ct.269+509)	143	126				
- venituri în avans aferente activelor primite prin transfer de la clienți (ct. 478)	144	127				
Dobânzi de plătit (ct. 5186), din care:	145	128				
- către nerezidenți	146	128a (311)				
Dobânzi de plătit către nerezidenți (din ct. 4518 + din ct. 4538)	147	128b (314)				
Valoarea împrumuturilor primite de la operatorii economici ****)	148	129				
Capital subscris vărsat (ct. 1012), din care:	149	130	20.000	440.000		
- acțiuni cotate 4)	150	131				
- acțiuni necotate 5)	151	132				
- părți sociale	152	133	20.000	440.000		
- capital subscris varsat de nerezidenti (din ct. 1012)	153	134				
Brevete si licente (din ct.205)	154	135	2.792	2.792		
IX. Informatii privind cheltuielile cu colaboratorii		Nr. rd.	31.12.2020	31.12.2021		
A		B	1	2		
Cheltuieli cu colaboratorii (ct. 621)	155	136		76.512		
X. Informații privind bunurile din domeniul public al statului		Nr. rd.	31.12.2020	31.12.2021		
A		B	1	2		
Valoarea bunurilor din domeniul public al statului aflate în administrare	156	137				
Valoarea bunurilor din domeniul public al statului aflate în concesiune	157	138				
Valoarea bunurilor din domeniul public al statului închiriate	158	139				
XI. Informații privind bunurile din proprietatea privată a statului supuse inventarierii cf. OMFP nr. 668/2014		Nr. rd.	31.12.2020	31.12.2021		
A		B	1	2		
Valoarea contabilă netă a bunurilor 6)	159	140				
XII. Capital social vărsat		Nr. rd.	31.12.2020		31.12.2021	
			Suma (lei)	% 7)	Suma (lei)	% 7)
A		B	Col.1	Col.2	Col.3	Col.4
Capital social vărsat (ct. 1012) 7), (rd. 142 + 145 + 149 + 150 + 151 + 152)	160	141	20.000	X	440.000	X

- deținut de instituții publice, (rd. 143+144)	161	142				
- deținut de instituții publice de subord. centrală	162	143				
- deținut de instituții publice de subord. locală	163	144				
- deținut de societățile cu capital de stat, din care:	164	145				
- cu capital integral de stat	165	146				
- cu capital majoritar de stat	166	147				
- cu capital minoritar de stat	167	148				
- deținut de regii autonome	168	149				
- deținut de societăți cu capital privat	169	150				
- deținut de persoane fizice	170	151	20.000	100,00	440.000	100,00
- deținut de alte entități	171	152				
		Nr. rd.	Sume (lei)			
A		B	2020	2021		
XIII. Dividende/vărsăminte convenite bugetului de stat sau local, de repartizat din profitul exercițiului financiar de către companiile naționale, societățile naționale, societățile și regiile autonome, din care:	172	153				
- către instituții publice centrale;	173	154				
- către instituții publice locale;	174	155				
- către alți acționari la care statul/unitățile administrativ teritoriale/instituțiile publice dețin direct/indirect acțiuni sau participații indiferent de ponderea acestora.	175	156				
		Nr. rd.	Sume (lei)			
A		B	2020	2021		
XIV. Dividende/vărsăminte convenite bugetului de stat sau local și virate în perioada de raportare din profitul reportat al companiilor naționale, societăților naționale, societăților și al regiilor autonome, din care:	176	157				
- dividende/vărsăminte din profitul exercițiului financiar al anului precedent, din care virate:	177	158				
- către instituții publice centrale	178	159				
- către instituții publice locale	179	160				
- către alți acționari la care statul/ unitățile administrativ teritoriale /instituțiile publice dețin direct/indirect acțiuni sau participații indiferent de ponderea acestora.	180	161				
- dividende/vărsăminte din profitul exercițiilor financiare anterioare anului precedent, din care virate:	181	162				
- către instituții publice centrale	182	163				
- către instituții publice locale	183	164				
- către alți acționari la care statul/ unitățile administrativ teritoriale /instituțiile publice dețin direct/indirect acțiuni sau participații indiferent de ponderea acestora	184	165				
XV. Dividende distribuite acționarilor/ asociatilor din profitul reportat		Nr. rd.	Sume (lei)			
A		B	2020	2021		
Dividende distribuite acționarilor/ asociatilor în perioada de raportare din profitul reportat	185	165a (312)	1.332.373	3.200.000		

XVI. Repartizări interimare de dividende potrivit Legii nr. 163/2018		Nr. rd.	Sume (lei)	
A		B	2020	2021
- dividendele interimare repartizate 8)	186	165b (315)		
XVII. Creanțe preluate prin cesionare de la persoane juridice *****)		Nr. rd.	Sume (lei)	
A		B	31.12.2020	31.12.2021
Creanțe preluate prin cesionare de la persoane juridice (la valoarea nominală), din care:	187	166		
- creanțe preluate prin cesionare de la persoane juridice afiliate	188	167		
Creanțe preluate prin cesionare de la persoane juridice (la cost de achiziție), din care:	189	168		
- creanțe preluate prin cesionare de la persoane juridice afiliate	190	169		
XVIII. Venituri obținute din activități agricole *****)		Nr. rd.	Sume (lei)	
A		B	31.12.2020	31.12.2021
Venituri obținute din activități agricole	191	170		
XIX. Cheltuieli privind calamitățile și alte evenimente similare (ct. 6587), din care:				
- inundații	192	170a (322)		
- inundații	193	170b (323)		
- secetă	194	170c (324)		
- alunecări de teren	195	170d (325)		

ADMINISTRATOR,**INTOCMIT,**

Numele si prenumele

SCARLAT RADU

Numele si prenumele

Q EURO CONT PRO SRL

Semnatura _____

Calitatea

22--PERSOANE JURIDICE AUTORIZATE, MEMBRE CECCAR

Semnatura _____

Nr.de inregistrare in organismul profesional:

4438/25.11.2007

Formular
VALIDAT

*) Subvenții pentru stimularea ocupării forței de muncă (transferuri de la bugetul statului către angajator) – reprezintă sumele acordate angajatorilor pentru plata absolvenților instituțiilor de învățământ, stimularea șomerilor care se încadrează în muncă înainte de expirarea perioadei de șomaj, stimularea angajatorilor care încadrează în muncă pe perioadă nedeterminată șomeri în vârstă de peste 45 ani, șomeri întreținători unici de familie sau șomeri care în termen de 3 ani de la data angajării îndeplinesc condițiile pentru a solicita pensia anticipată parțială sau de acordare a pensiei pentru limita de vârstă, ori pentru alte situații prevăzute prin legislația în vigoare privind sistemul asigurărilor pentru șomaj și stimularea ocupării forței de muncă.

**) Se va completa cu cheltuielile efectuate pentru activitatea de cercetare-dezvoltare, respectiv cercetarea fundamentală, cercetarea aplicativă, dezvoltarea tehnologică și inovarea, stabilite potrivit prevederilor Ordonanței Guvernului nr. 57/2002 privind cercetarea științifică și dezvoltarea tehnologică, aprobată cu modificări și completări prin Legea nr. 324/2003, cu modificările și completările ulterioare.

***) Se va completa cu cheltuielile efectuate pentru activitatea de inovare. La completarea rândurilor corespunzătoare capitolelor VI și VII sunt avute în vedere prevederile Regulamentului de punere în aplicare (UE) 2020/1197 al Comisiei din 30 iulie 2020 de stabilire a specificațiilor tehnice și a modalităților în temeiul Regulamentului (UE) 2019/2152 al Parlamentului European și al Consiliului privind statisticile europene de întreprindere și de abrogare a 10 acte juridice în domeniul statisticilor de întreprindere, publicat în Jurnalul Oficial al Uniunii Europene, seria L, nr. 271 din 18 august 2020. Prin acest Regulament a fost abrogat Regulamentul de punere în aplicare (UE) nr. 995/2012 al Comisiei din 26 octombrie 2012 de stabilire a normelor de punere în aplicare a Deciziei nr. 1.608/2003/CE a Parlamentului European și a Consiliului privind producția și dezvoltarea statisticilor comunitare în domeniul științei și al tehnologiei.

****) În categoria operatorilor economici nu se cuprind entitățile reglementate și supravegheate de Banca Națională a României, respectiv Autoritatea de Supraveghere Financiară, societățile reclassificate în sectorul administrației publice și instituțiile fără scop lucrativ în serviciul gospodăriilor populației.

*****) Pentru creanțele preluate prin cesionare de la persoane juridice se vor completa atât valoarea nominală a acestora, cât și costul lor de achiziție.

Pentru statutul de 'persoane juridice afiliate' se vor avea în vedere prevederile art. 7 pct. 26 lit. c) și d) din Legea nr.227/2015 privind Codul fiscal, cu modificările și completările ulterioare.

*****) Conform art. 11 din Regulamentul Delegat (UE) nr. 639/2014 al Comisiei din 11 martie 2014 de completare a Regulamentului (UE) nr. 1307/2013 al Parlamentului European și al Consiliului de stabilire a unor norme privind plățile directe acordate fermierilor prin scheme de sprijin în cadrul politicii agricole comune și de modificare a anexei X la regulamentul menționat, '(1) ... veniturile obținute din activitățile agricole sunt veniturile care au fost obținute de un fermier din activitatea sa agricolă în sensul articolului 4 alineatul (1) litera (c) din regulamentul menționat (R (UE) 1307/2013), în cadrul exploatației sale, inclusiv sprijinul din partea Uniunii din Fondul european de garantare agricolă (FEGA) și din Fondul european agricol pentru dezvoltare rurală (FEADR), precum și orice ajutor național acordat pentru activități agricole, cu excepția plăților directe naționale complementare în temeiul articolelor 18 și 19 din Regulamentul (UE) nr. 1307/2013.

Veniturile obținute din prelucrarea produselor agricole în sensul articolului 4 alineatul (1) litera (d) din Regulamentul (UE) nr. 1307/2013 ale exploatației sunt considerate venituri din activități agricole cu condiția ca produsele prelucrate să rămână proprietatea fermierului și ca o astfel de prelucrare să aibă ca rezultat un alt produs agricol în sensul articolului 4 alineatul (1) litera (d) din Regulamentul (UE) nr. 1307/2013.

Orice alte venituri sunt considerate venituri din activități neagricole.

(2) În sensul alineatului (1), 'venituri' înseamnă veniturile brute, înaintea deducerii costurilor și impozitelor aferente. ...'

1) Se vor include chiriile plătite pentru terenuri ocupate (culturi agricole, pășuni, fânețe etc.) și aferente spațiilor comerciale (terase etc.) aparținând proprietarilor privați sau unor unități ale administrației publice, inclusiv chiriile pentru folosirea luciului de apă în scop recreativ sau în alte scopuri (pescuit etc.).

2) Valoarea înscrisă la rândul 'datorii cu entități afiliate nerezidente (din ct.451), din care:' NU se calculează prin însumarea valorilor de la rândurile „cu scadența inițială mai mare de un an” și 'datorii comerciale cu entități afiliate nerezidente indiferent de scadență (din ct.451)'.

3) În categoria 'Alte datorii în legătură cu persoanele fizice și persoanele juridice, altele decât datoriile în legătură cu instituțiile publice (instituțiile statului)' nu se vor înscrie subvențiile aferente veniturilor existente în soldul contului 472.

4) Titluri de valoare care conferă drepturi de proprietate asupra societăților, care sunt negociabile și tranzacționate, potrivit legii.

5) Titluri de valoare care conferă drepturi de proprietate asupra societăților, care nu sunt tranzacționate.

6) Se va completa de către operatorii economici cărora le sunt incidente prevederile Ordinului ministrului finanțelor publice și al ministrului delegat pentru buget nr. 668/2014 pentru aprobarea Precizărilor privind întocmirea și actualizarea inventarului centralizat al bunurilor imobile proprietate privată a statului și a drepturilor reale supuse inventarierii, cu modificările și completările ulterioare.

7) La secțiunea 'XII Capital social vărsat' la rd. 161 - 171 (cf.OMF nr.85/26.01.2022) în col. 2 și col. 4 entitățile vor înscrie procentul corespunzător capitalului social deținut în totalul capitalului social vărsat înscris la rd. 160 (cf.OMF nr.85/26.01.2022).

8) La acest rând se cuprind dividendele repartizate potrivit Legii nr. 163/2018 pentru modificarea și completarea Legii contabilității nr. 82/1991, modificarea și completarea Legii societăților nr. 31/1990, precum și modificarea Legii nr. 1/2005 privind organizarea și funcționarea cooperăției.

SITUATIA ACTIVELOR IMOBILIZATE

la data de 31.12.2021

Cod 40

- lei -

Elemente de imobilizari	Nr. rd.	Valori brute				Sold final (col.5=1+2-3)
		Sold initial	Cresteri	Reduceri		
				Total	Din care: dezmembrari si casari	
A	B	1	2	3	4	5
I.Imobilizari necorporale						
Cheltuieli de constituire si cheltuieli de dezvoltare	01				X	
Active necorporale de explorare si evaluare a resurselor minerale	02				X	
Alte imobilizari	03	2.792			X	2.792
Avansuri acordate pentru imobilizari necorporale	04				X	
TOTAL (rd. 01 la 04)	05	2.792			X	2.792
II.Imobilizari corporale						
Terenuri și amenajări de terenuri	06				X	
Constructii	07					
Instalatii tehnice si masini	08	1.072.944	413.314	275.591		1.210.667
Alte instalatii , utilaje si mobilier	09	245.932	88.191			334.123
Investitii imobiliare	10					
Active corporale de explorare si evaluare a resurselor minerale	11					
Active biologice productive	12					
Imobilizari corporale in curs de executie	13					
Investitii imobiliare in curs de executie	14					
Avansuri acordate pentru imobilizari corporale	15					
TOTAL (rd. 06 la 15)	16	1.318.876	501.505	275.591		1.544.790
III.Imobilizari financiare	17	953.071	-17.999	72	X	935.000
ACTIVE IMOBILIZATE - TOTAL (rd.05+16+17)	18	2.274.739	483.506	275.663		2.482.582

SITUATIA AMORTIZARII ACTIVELOR IMOBILIZATE

- lei -

Elemente de imobilizari	Nr. rd.	Sold initial	Amortizare in cursul anului	Amortizare aferenta imobilizarilor scoase din evidenta	Amortizare la sfarsitul anului (col.9=6+7-8)
A	B	6	7	8	9
I.Imobilizari necorporale					
Cheltuieli de constituire si cheltuieli de dezvoltare	19				
Active necorporale de explorare si evaluare a resurselor minerale	20				
Alte imobilizari	21	2.792			2.792
TOTAL (rd.19+20+21)	22	2.792			2.792
II.Imobilizari corporale					
Amenajari de terenuri	23				
Constructii	24				
Instalatii tehnice si masini	25	978.402	131.119	275.591	833.930
Alte instalatii ,utilaje si mobilier	26	105.360	27.280		132.640
Investitii imobiliare	27				
Active corporale de explorare si evaluare a resurselor minerale	28				
Active biologice productive	29				
TOTAL (rd.23 la 29)	30	1.083.762	158.399	275.591	966.570
AMORTIZARI - TOTAL (rd.22 +30)	31	1.086.554	158.399	275.591	969.362

SITUATIA AJUSTARILOR PENTRU DEPRECIERE

- lei -

Elemente de imobilizari (formulele de calcul se refera la Nr.rd. din col.B)	rd. OMF nr.85/ 2022	Nr. rd.	Sold initial	Ajustari constituite in cursul anului	Ajustari reluata la venituri	Sold final (col. 13=10+11-12)
A		B	10	11	12	13
I.Imobilizari necorporale						
Cheltuieli de dezvoltare	32	32				
Active necorporale de explorare si evaluare a resurselor minerale	33	32a (301)				
Alte imobilizari	34	33				
Avansuri acordate pentru imobilizari necorporale	35	34				
TOTAL (rd.32+ 32a+ 33+34)	36	35				
II.Imobilizari corporale						
Terenuri și amenajări de terenuri	37	36				
Constructii	38	37				
Instalatii tehnice si masini	39	38				
Alte instalatii, utilaje si mobilier	40	39				
Investitii imobiliare	41	40				
Active corporale de explorare si evaluare a resurselor minerale	42	41				
Active biologice productive	43	42				
Imobilizari corporale in curs de executie	44	43				
Investitii imobiliare in curs de executie	45	44				
Avansuri acordate pentru imobilizări corporale	46	44a (302)				
TOTAL (rd. 36 la 44 + 44a)	47	45				
III.Imobilizari financiare	48	46				
AJUSTARI PENTRU DEPRECIERE - TOTAL (rd.35+45+46)	49	47				

ADMINISTRATOR,

Numele si prenumele

SCARLAT RADU

Semnătura _____

**Formular
VALIDAT****INTOCMIT,**

Numele si prenumele

Q EURO CONT PRO SRL

Calitatea

22--PERSOANE JURIDICE AUTORIZATE, MEMBRE CECCAR

Semnătura _____

Nr.de inregistrare in organismul profesional:

4438/25.11.2007

ATENȚIE !

Conform prevederilor pct. 1.11 alin 4 din Anexa nr. 1 la OMF nr.85/ 2022, "în vederea depunerii situațiilor financiare anuale aferente exercițiului financiar 2021 în format hârtie și în format electronic sau numai în formă electronică, semnate cu certificat digital calificat, fișierul cu extensia zip va conține și prima pagină din situațiile financiare anuale listată cu ajutorul programului de asistență elaborat de Ministerul Finanțelor Publice, semnată și scanată alb-negru, lizibil".

Prevederi referitoare la obligațiile operatorilor economici cu privire la întocmirea raportărilor anuale prevăzute de legea contabilității

A. Întocmire rapoartări anuale

1. Situații financiare anuale, potrivit art. 28 alin. (1) din legea contabilității:

- termen de depunere –150 de zile de la încheierea exercițiului financiar;

2. Raportări contabile anuale, potrivit art. 37 din legea contabilității:

- termen de depunere –150 de zile de la încheierea exercițiului financiar, respectiv a anului calendaristic;
- entități care depun raportări contabile anuale:
 - entitățile care aplică Reglementările contabile conforme cu Standardele Internaționale de Raportare Financiară, aprobate prin OMFP nr. 2.844/2016, cu modificările și completările ulterioare;
 - entitățile care au optat pentru un exercițiu financiar diferit de anul calendaristic;
 - subunitățile deschise în România de societăți rezidente în state aparținând Spațiului Economic European;
 - persoanele juridice aflate în lichidare, potrivit legii – în termen de 90 de zile de la încheierea anului calendaristic.

Depun situații financiare anuale și raportări contabile anuale:

- entitățile care aplică Reglementările contabile conforme cu Standardele Internaționale de Raportare Financiară, aprobate prin OMFP nr. 2.844/2016, cu modificările și completările ulterioare; și
- entitățile care au optat pentru un exercițiu financiar diferit de anul calendaristic.

3. Declarație de inactivitate, potrivit art. 36 alin. (2) din legea contabilității, depusă de entitățile care nu au desfășurat activitate de la constituire până la sfârșitul exercițiului financiar de raportare:

- termen de depunere – 60 de zile de la încheierea exercițiului financiar

B. Corectarea de erori cuprinse în situațiile financiare anuale și raportările contabile anuale – se poate efectua doar în condițiile Procedurii de corectare a erorilor cuprinse în situațiile financiare anuale și raportările contabile anuale depuse de operatorii economici și persoanele juridice fără scop patrimonial, aprobată prin OMFP nr. 450/2016, cu modificările și completările ulterioare.

Erorile contabile, așa cum sunt definite de reglementările contabile aplicabile, se corectează potrivit reglementărilor respective. Ca urmare, în cazul corectării acestora, nu poate fi depus un alt set de situații financiare anuale/raportări contabile anuale corectate.

C. Modalitatea de raportare în cazul revenirii la anul calendaristic, ulterior alegerii unui exercițiu financiar diferit de anul calendaristic, potrivit art. 27 din legea contabilității

Ori de câte ori entitatea își alege un exercițiu financiar diferit de anul calendaristic, se aplică prevederile art. VI alin. (1) - (6) din OMFP nr. 4.160/2015 privind modificarea și completarea unor reglementări contabile.

În cazul revenirii la anul calendaristic, legea contabilității nu prevede depunerea vreunei înștiințări în acest sens.

Potrivit prevederilor art. VI alin. (7) din ordinul menționat, în cazul în care entitatea își modifică data aleasă pentru întocmirea de situații financiare anuale astfel încât exercițiul financiar de raportare redevine anul calendaristic, soldurile bilanțiere raportate începând cu următorul exercițiu financiar ¹⁾ încheiat se referă la data de 1 ianuarie, respectiv 31 decembrie, iar rulajele conturilor de venituri și cheltuieli corespund exercițiului financiar curent ²⁾, respectiv exercițiului financiar precedent celui de raportare.

De exemplu, dacă o societate care a avut exercițiul financiar diferit de anul calendaristic, optează să revină la anul calendaristic începând cu 01 ianuarie 2022, aceasta întocmește raportări contabile după cum urmează:

- pentru 31 decembrie 2021 – raportări contabile anuale;
- pentru 31 decembrie 2022 – situații financiare anuale.

D. Contabilizarea sumelor primite de la acționari/ asociați – se efectuează în contul 455 ³⁾ „Sume datorate acționarilor/asociaților”.

În cazul în care împrumuturile sunt primite de la entități afiliate, contravaloarea acestora se înregistrează în contul 451 „Decontări între entitățile afiliate”.

1) Acesta se referă la primul exercițiu financiar pentru care situațiile financiare anuale se reintocmesc la nivelul unui an calendaristic.

2) Acesta reprezintă primul exercițiu financiar care redevine an calendaristic.

Astfel, potrivit exemplului prezentat mai sus, soldurile bilanțiere cuprinse în situațiile financiare anuale încheiate la data de 31 decembrie 2022 se referă la data de 1 ianuarie 2022, respectiv 31 decembrie 2022, iar rulajele conturilor de venituri și cheltuieli corespund exercițiului financiar curent (2022), respectiv exercițiului financiar precedent celui de raportare (2021).

3) A se vedea, în acest sens, prevederile pct. 349 din reglementările contabile, potrivit cărora sumele depuse sau lăsate temporar de către acționari/asociați la dispoziția entității, precum și dobânzile aferente, calculate în condițiile legii, se înregistrează în contabilitate în conturi distincte (contul 4551 „Acționari/ asociați - conturi curente”, respectiv contul 4558 „Acționari/ asociați - dobânzi la conturi curente”).

Solduri / Rulaje de preluat din balanta contabila in formularele F10 si F20 col.2 (an curent)

Atentie ! Selectati mai întâi tipul entității (mari si mijlocii/ mici/ micro) !

Conturi entitati mijlocii si mari

1	(ultimul rand sau nr.cr. rand necompletat)	
Nr.cr.	Cont	Suma
1		