



Raport Financiar pentru T1 2023

2B INTELLIGENT SOFT S.A.
Companie listată pe piața SMT-AeRO
a Burselor de Valori București
Simbol BVB: **BENTO**

CUPRINS

| | |
|--|-----------|
| <i>INFORMAȚII EMITENT</i> | 2 |
| INDICATORI CHEIE T1 2023 | 3 |
| <i>INDICATORI CHEIE T1 2023</i> | 4 |
| DESCRIEREA ACTIVITĂȚII EMITENTULUI | 5 |
| <i>DESPRE ACTIVITATEA BENTO</i> | 6 |
| EVENIMENTE CHEIE ÎN T1 2023 ȘI DUPĂ ÎNCHIDEREA PERIOADEI DE RAPORTARE | 7 |
| <i>SEMNAȚE CONTRACT SEMNIFICATIV</i> | 8 |
| <i>ESTIMARE BUGET DE VENITURI ȘI CHELTUIELI</i> | 9 |
| <i>ADUNAREA GENERALĂ ORDINARĂ A ACȚIONARILOR DIN 27.04.2023</i> | 10 |
| ANALIZĂ REZULTATE FINANCIARE T1 2023 | 11 |
| <i>ANALIZA P&L</i> | 12 |
| <i>ANALIZĂ BILANȚ</i> | 14 |
| <i>CONT DE PROFIT ȘI PIERDERE</i> | 16 |
| <i>BILANȚ</i> | 17 |
| PRINCIPALII INDICATORI FINANCIARI | 18 |
| <i>INDICATORI FINANCIARI</i> | 19 |
| DECLARAȚIA CONDUCERII | 20 |

Disclaimer: Cifrele financiare prezentate în partea descriptivă a raportului, exprimate în milioane lei, sunt rotunjite la cel mai apropiat număr întreg și pot conduce la mici diferențe de regularizare.

INFORMAȚII EMITENT

INFORMAȚII DESPRE ACEST RAPORT FINANCIAR

| | |
|-----------------------------|-------------------------------------|
| Tipul raportului | Raport Trimestrial – T1 2023 |
| Pentru exercițiul financiar | 01.01.2023 – 30.03.2023 |
| Data publicării raportului | 18.05.2023 |
| Conform | Anexa 13 la Regulamentul ASF 5/2018 |

INFORMAȚII DESPRE EMITENT

| | |
|---|---|
| Nume | 2B Intelligent Soft S.A. |
| Cod fiscal | 16558004 |
| Număr înregistrare Registrul Comerțului | J40/1358/2006 |
| Sediu social | Bulevardul Primaverii nr. 51, Sector 1, București |

INFORMAȚII DESPRE VALORILE MOBILIARE

| | |
|---|--------------------|
| Capital subscris și vărsat | 1.320.000 lei |
| Piața pe care se tranzacționează valorile mobiliare | SMT-AeRO Premium |
| Număr total acțiuni | 13.200.000 acțiuni |
| Simbol | BENTO |

DETALII CONTACT PENTRU INVESTITORI

| | |
|------------------|--|
| Număr de telefon | +40 31 860 21 01 |
| Email | investors@bento.ro |
| Website | www.BENTO.ro |

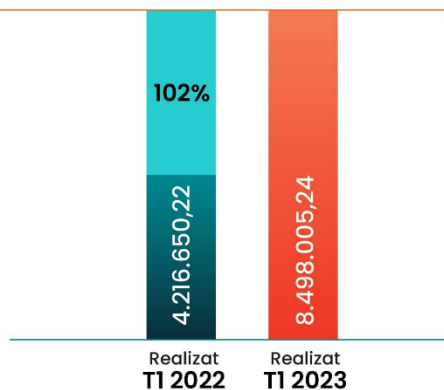
Situațiile financiare individuale la 31 martie 2023 prezentate în paginile următoare sunt **neauditate**.



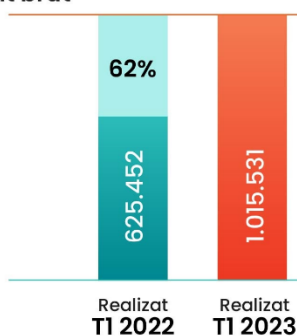
INDICATORI CHEIE T1 2023

INDICATORI CHEIE T1 2023

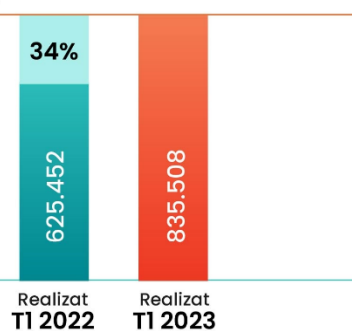
Venituri din exploatare



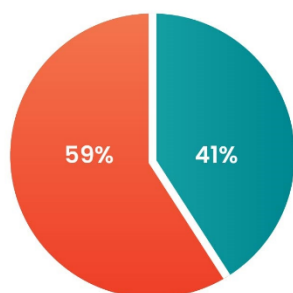
Profit brut



Profit net

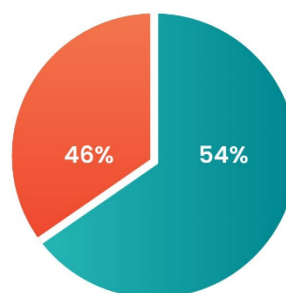


Contribuții linii de business în total Cifra de Afaceri



IT, Infrastructură și Cloud
Dezvoltare Software (DEV)

Împărțirea cifrei de afaceri în cadrul DEV



Servicii aferente dezvoltare și implementare
Servicii mentenanță și evoluție cu caracter recurent

DESCRIEREA ACTIVITĂȚII EMITENTULUI

DESPRE ACTIVITATEA BENTO

2B Intelligent Soft S.A. (BENTO) este o companie ce furnizează servicii de dezvoltare software și servicii IT, Infrastructură și Cloud, fiind implicată în tipuri variate de proiecte. În activitatea sa, Compania acoperă toate etapele de proiectare și derulare a proiectelor, care includ: management de proiect, analiză a proceselor operaționale, proiectare, conceptualizare de soluție, dezvoltare software full stack, configurare și implementare de ecosisteme de infrastructură IT, API, integrare, testare, instruire, implementare software, mentenanță și asistență.

În cei 18 ani de activitate Compania a acumulat o expertiză puternică în proiectarea de software și integrarea sistemelor IT, colaborând cu organizații de toate dimensiunile din România, dar și Elveția și SUA.

Dezvoltarea BENTO a avut și are în continuare la bază următorul motto: „*We are BENTO, the Intellectually Curious*”. Astfel, în cadrul echipei BENTO, procesul de învățare ocupă un loc esențial, în prezent Compania trecând de la o abordare pur antreprenorială către o organizare orientată către creștere planificată strategic.

De aceea, o atenție deosebită este acordată modului în care BENTO este organizată pentru a asigura o livrare eficientă a produselor și serviciilor Companiei, în același timp Compania fiind extrem de preocupată cu modul în care recrutează,

gestionează și menține în companie angajații cu potențial.

Dezvoltarea, promovarea și implementarea propriilor produse software, o preocupare principală a Companiei în ultimii ani, poziționează BENTO favorabil față de competiția din sectorul IT&C a acesteia. Produsele precum „**BENTO Field Service Management**”, care vizează companiile care livrează servicii prin intermediul echipelor distribuite în teren, sau „**BENTO Mobile Device Management**”, care aduce beneficii oricărei organizații ce deține sau administrează o flotă considerabilă de dispozitive mobile, sunt astfel o componentă fundamentală în strategia de dezvoltare a Companiei.

Elementul comun care definește activitatea BENTO și care se regăsește ca obiectiv al fiecărui proiect pe care Compania îl derulează este legat de automatizare și optimizare.

BENTO are experiență derulând proiecte complexe în diferite sectoare de activitate, precum: **Utilități (Energie, Apă, Petrol și Gaze), Agricultură, Inginerie Industrială, Media, FMCG, Publicitate, Asigurări și Producția de Alimente.**

2B Intelligent Soft S.A. avea la data de **31 martie 2023, 93 de angajați și colaboratori**, față de 31 martie 2022, când numărul angajaților și colaboratorilor era de 75.

Stay Curious



EVENIMENTE CHEIE ÎN T1 2023 ȘI DUPĂ ÎNCHIDEREA PERIOADEI DE RAPORTARE

SEMNARE CONTRACT SEMNIFICATIV

În data de **8 martie 2023**, Compania a anunțat încheierea unui contract în valoare totală de **32 milioane lei**, în urma desemnării Companiei drept câștigătoare a unei proceduri de achiziție publică organizată de **Distribuție Energie Electrică România (DEER)**, societate deținută de Electrica S.A..

Compania a participat la procedura de achiziție publică în calitate de lider al unei asocieri, împreună cu EY România (Ernst & Young România).

În cadrul proiectului, Compania va implementa o soluție care automatizează serviciile de teren și managementul forței de muncă în cadrul DEER, derulând astfel implementarea produselor

software proprii, **Bento Field Service Management (Bento FSM)** și **Bento Mobile Device Management (Bento MDM)**.

Implicarea **Ernst & Young România** constă în furnizarea de servicii de proiect management și analiză de business, reprezentând 11% din activitatea totală aferentă proiectului.

Durata contractului este de 10 ani, dar **soluția IT furnizată de către Companie va fi operațională în aproximativ 18 luni** de la semnarea acestui contract. După implementare, Compania va acorda timp de 7 ani servicii de suport și mentenanță, plus servicii post-suport pentru încă 2 ani.



ESTIMARE BUGET DE VENITURI ȘI CHELTUIELI

În data de **28 martie 2023**, Compania a publicat **Bugetul de Venituri și Cheltuieli pentru anul fiscal 2023**. Bugetul propus a fost aprobat în Adunarea

Generală Ordinară Anuală a Acționarilor, care a avut loc în data de 27 aprilie 2023.

| BUGET DE VENITURI ȘI CHELTUIELI (LEI) | REZULTATE 2022 | BVC 2023 | EVOLUȚIE % |
|--|------------------|------------------|------------|
| Venituri din exploatare, din care: | 35.465.010 | 46.698.814 | 32% |
| <i>Cifra de afaceri</i> | 28.857.976 | 32.032.130 | 11% |
| <i>Venituri din producția de imobilizări necorporale</i> | 6.574.538 | 14.666.683 | 123% |
| Cheltuieli din exploatare | 29.153.099 | 35.358.265 | 21% |
| EBITDA | 6.975.250 | 11.840.184 | 70% |
| Rezultat operațional | 6.311.911 | 11.340.549 | 80% |
| REZULTAT NET | 5.600.294 | 9.266.607 | 65% |

Proiectul cu cel mai mare impact în acest rezultat estimat este execuția contractului cu **Distribuție Energie Electrică România (DEER)** în cadrul căruia Compania implementează o platformă software proprie, bazată pe produsul Bento Field Service Management.

Capitalizarea proprietății intelectuale proprii, în cadrul proiectului finanțat prin **Fonduri Europene câștigat în cadrul Programului Operațional Competitivitate (POC) 2014 – 2020**, este de asemenea un element important în atingerea rezultatelor estimate.

Pe lângă cele două proiecte de anvergură menționate, veniturile bugetate pentru 2023 includ un mix de proiecte aferente atât Diviziei „Dezvoltare Software” (DEV) cât și Diviziei „IT, Infrastructură și

Cloud” (IT), atât contracte aflate deja în curs de execuție cât și proiecte cu un potențial ridicat de finalizare pe parcursul anului. Bugetul de venituri și cheltuieli vizat pentru anul 2023 este superior celui prezentat de către conducerea Companiei în memorandumul aferent listării pe piața AeRO a Bursei de Valori București în martie 2022.

Estimăm **venituri din exploatare pentru 2023 în creștere cu 46%** față de veniturile estimate în memorandumul de listare, **o majorare cu 65% la nivel EBITDA și o apreciere cu 58% a profitului net.**



ADUNAREA GENERALĂ ORDINARĂ A ACȚIONARILOR DIN 27.04.2023

În data de **27 aprilie 2023** a avut loc Adunarea Generală Ordinară a Companiei. Cvorumul legal și statutar a fost constituit la prima convocare.

Punctele cheie aprobate în cadrul adunării au fost:

- **Distribuirea a 2.112.000 lei din profitul net** aferent anului financiar 2022, pentru distribuirea de dividende acționarilor Companiei;
- **Bugetul de Venituri și Cheltuieli pentru anul 2023.**

Pentru **anul 2022**, BENTO va plăti dividende în valoare totală brută de **2,1 milioane de lei**.

Dividendele brute de 0,16 lei per acțiune vor fi plătite pe **25 octombrie 2023** acționarilor care dețin acțiuni BENTO la data de înregistrare de 13 octombrie 2023.



ANALIZĂ REZULTATE FINANCIARE T1 2023

ANALIZA P&L

În primele trei luni ale anului 2023, BENTO a generat **venituri din exploatare de 8,5 milioane de lei, o creștere cu 102%** comparativ cu primele trei luni din 2022.

Din această sumă, **cifra de afaceri a contribuit cu 4,4 milioane de lei, în creștere cu 35%**.

Divizia „Dezvoltare Software” (DEV) a contribuit cu 41% la cifra de afaceri aferentă primului trimestru al anului curent.

În cadrul diviziei DEV, veniturile aferente etapelor de dezvoltare și implementare a proiectelor software au avut o contribuție de **46%** la nivel de cifră de afaceri, iar veniturile aferente serviciilor de mentenanță și evoluție, care au un caracter recurent, au contribuit cu **54%**.

Divizia, **„IT, Infrastructură și Cloud” (IT)**, alcătuită atât din servicii de proiectare și implementare IT, cât și din revânzare de echipamente și software, a contribuit cu **59%** la cifra de afaceri generată în T1 2023.

Veniturile din capitalizarea producției proprii s-au ridicat la 3,9 milioane de lei în primul trimestru din 2023, **o creștere cu 294%** față de aceeași perioadă a anului trecut. Acestea reprezintă investițiile în propriile produse software, mai precis dezvoltarea platformei software modulare integrate, în contextul proiectului pe fonduri europene, dar și cheltuielile aferente dezvoltării tehnologice a Bento Field Service Management (FSM) și Bento Mobile Device Management (MDM) ca module ale acestei platforme.

Alte venituri din exploatare, în valoare de 205 mii de lei reprezintă venituri din penalități facturate conform unor înțelegeri de eşalonare la plată.

Cheltuielile din exploatare au crescut în aproape același ritm cu veniturile din exploatare, **cu 104%, ajungând la 7,4 milioane de lei** în primele trei luni din 2023. Cea mai mare contribuție la această creștere este asociată cheltuielilor cu personalul.

Astfel, **cheltuielile cu personalul au atins valoarea de 4,5 milioane de lei** în T1 2023, **o creștere cu 198%** față de aceeași perioadă a anului trecut. Creșterea este una organică, existând o corelație între creșterea veniturilor din exploatare și creșterea cheltuielilor din exploatare, pe fondul majorării numărului de angajați, de la 58 în T1 2022, la 92 în T1 2023.

A doua cea mai mare contribuție la cheltuielile din exploatare au fost alte cheltuieli din exploatare, care au crescut cu 7% în primul trimestru al acestui an, **până la 1,7 milioane de lei**. Această categorie include, în principal, cheltuieli privind subcontractorii, colaboratorii precum și furnizorii de servicii ai Bento (platforme externe și servicii și abonamente IT, consultanță juridică, contabilitate, advertising, servicii de comunicare etc.).

Cheltuielile cu amortizarea și ajustările de valoare au crescut cu 30% până la 61 mii de lei deoarece în perioada 01.04.2022-31.03.2023, s-au achiziționat active (computere, laptopuri, telefoane, autovehicule).

Rezultatul operațional a crescut cu 87%, până la 1,1 milioane de lei. Veniturile financiare au scăzut cu 6%, până la 42 mii de lei, iar cheltuielile financiare au crescut cu 118 mii de lei în primele trei luni din 2023, preponderent reprezentând diferența de curs nefavorabilă asupra soldului de disponibil bănesc în USD.



Prin urmare, **rezultatul financiar aferent primelor trei luni din 2023 a fost negativ, ajungând la 84 mii de lei, o scădere cu 336%** comparativ cu aceeași perioadă a anului trecut.

Rezultatul brut înregistrat este de 1 milion de lei, o creștere cu 62% comparativ cu T1 2022, iar **rezultatul net pentru primele trei luni din 2023 a fost de 836 mii de lei, o creștere cu 34%** față de perioada similară din 2022, în linie cu majorarea cifrei de afaceri (+35%).

| INDICATORI CONT DE PROFIT ȘI PIERDERE (LEI) | 31/03/2022 | 31/03/2023 | Δ % |
|---|----------------|----------------|------------|
| Venituri din exploatare | 4.216.650 | 8.498.005 | 102% |
| Cheltuieli din exploatare | 3.626.986 | 7.398.037 | 104% |
| Rezultat operațional | 589.664 | 1.099.968 | 87% |
| Rezultat financiar | 35.787 | -84.437 | -336% |
| Rezultat brut | 625.452 | 1.015.531 | 62% |
| REZULTAT NET | 625.452 | 835.508 | 34% |

ANALIZĂ BILANȚ

Activele totale au scăzut cu 5% în primele trei luni din 2023, **ajungând la 29 milioane de lei**, o reducere determinată, în principal, de o scădere cu 23%, până la 17,9 milioane de lei a activelor circulante.

Activele imobilizate au crescut cu 54%, până la 11,2 milioane de lei pe fondul creșterii imobilizărilor necorporale, cu 60%, până la 10,5 milioane de lei, care reprezintă investițiile în propriile produse software, mai precis dezvoltarea platformei software modulare integrate, în contextul proiectului pe fonduri europene, dar și cheltuielile aferente dezvoltării tehnologice a Bento Field Service Management (FSM) și Bento Mobile Device Management (MDM) ca module ale acestei platforme.

Activele circulante au scăzut cu 23% în primul trimestru din 2023, **până la 17,9 milioane de lei** pe fondul scăderii cu 19% a creanțelor, acestea ajungând la 15,8 milioane de lei față de 31 decembrie 2022.

Alte creanțe, care au scăzut cu 26% ajungând la 430 mii de lei, reprezintă alte creanțe comerciale (TVA neexigibilă), cât și alte creanțe sociale (concedii medicale), debitori diverși. Scăderea a fost determinată de faptul că în primul trimestru din 2023 au fost încasate o parte din concediile medicale de la stat.

Casa și conturi la bănci a scăzut cu 51%, în contextul investiției susținute în dezvoltarea propriilor produse software, coroborate cu decalajul aferent momentului investiției și cel al decontării cheltuielilor în cadrul proiectului finanțat prin fonduri europene.

Datoriile au scăzut cu 29%, până la 10 milioane de lei, datorită scăderii cu 29% a datoriilor curente, care **au ajuns la 9,8 milioane de lei**. Astfel, în primele trei luni din 2023, **datoriile către furnizori terți au scăzut cu 42%**, ajungând la 5,4 milioane de lei.

Datoriile bancare curente au crescut cu 96%, până la 2,4 milioane de lei în T1 2023 față de 31 decembrie 2022, acestea reprezentând o linie de credit IMM Invest.

Alte datorii curente au scăzut cu 42%, până la 1,9 milioane de lei. Acestea includ salariile pentru angajați, TVA și impozite și taxe pe salarii.

Categoria venituri în avans în valoare de 1,7 milioane de lei înregistrată la T1 2023 reprezintă încasarea primei tranșe a subvenției aferente proiectului pe fonduri europene.

Capitalurile proprii au crescut cu 5% în T1 2023, ajungând la 17,4 milioane de lei, o creștere determinată de profitul reportat.



| INDICATORI DE BILANȚ (LEI) | 31/12/2022 | 31/03/2023 | Δ % |
|---|-------------------|-------------------|-------------|
| Active imobilizate | 7.266.222 | 11.166.161 | 54% |
| Active circulante | 23.327.555 | 17.853.438 | -23% |
| Cheltuieli înregistrate în avans | 2.292 | 26.811 | 1070% |
| TOTAL ACTIV | 30.596.069 | 29.046.410 | -5% |
| Datorii curente | 13.796.207 | 9.776.918 | -29% |
| Datorii pe termen lung | 204.029 | 189.226 | -7% |
| TOTAL DATORII | 14.028.471 | 9.966.144 | -29% |
| Capitaluri proprii | 16.567.598 | 17.403.106 | 5% |
| TOTAL CAPITAL ȘI DATORII PROPRII | 30.596.069 | 29.046.410 | -5% |



CONT DE PROFIT ȘI PIERDERE

| INDICATORI CONT DE PROFIT ȘI PIERDERE (LEI) | 31/03/2022 | 31/03/2023 | Δ % |
|--|------------------|------------------|--------------|
| Venituri din exploatare, din care: | 4.216.650 | 8.498.005 | 102% |
| Cifra de afaceri | 3.216.650 | 4.354.824 | 35% |
| Venituri din capitalizarea producției proprii | 1.000.000 | 3.937.913 | 294% |
| Alte venituri din exploatare | 0 | 205.268 | 100% |
| Cheltuieli din exploatare, din care: | 3.626.986 | 7.398.037 | 104% |
| Cheltuieli cu materialul, din care: | 47.798 | 34.196 | -28% |
| <i>Cheltuieli cu materiile prime</i> | <i>29.320</i> | <i>28.929</i> | <i>-1%</i> |
| <i>Cheltuieli cu energia și apa</i> | <i>573</i> | <i>0</i> | <i>-100%</i> |
| <i>Alte cheltuieli materiale</i> | <i>17.905</i> | <i>5.267</i> | <i>-71%</i> |
| Cheltuieli privind mărfurile | 383.602 | 1.013.301 | 164% |
| Cheltuieli cu personalul | 1.528.214 | 4.548.046 | 198% |
| Cheltuieli cu amortizarea și ajustările de valoare | 46.496 | 60.662 | 30% |
| Alte cheltuieli de exploatare | 1.620.877 | 1.741.832 | 7% |
| Rezultat operațional | 589.664 | 1.099.968 | 87% |
| Venituri financiare | 44.878 | 42.331 | -6% |
| Cheltuieli financiare | 9.090 | 126.768 | 1295% |
| Rezultat financiar | 35.787 | -84.437 | -336% |
| Venituri totale | 4.261.528 | 8.540.337 | 100% |
| Cheltuieli totale | 3.636.076 | 7.524.805 | 107% |
| Rezultat brut | 625.452 | 1.015.531 | 62% |
| Impozitul pe profit | 0 | 180.023 | 100% |
| Rezultat net | 625.452 | 835.508 | 34% |



BILANȚ

| INDICATORI DE BILANȚ (LEI) | 31/12/2022 | 31/03/2023 | Δ% |
|---|-------------------|-------------------|--------------|
| Active imobilizate, din care: | 7.266.222 | 11.166.161 | 54% |
| Imobilizări necorporale | 6.575.589 | 10.513.406 | 60% |
| Imobilizări corporale | 690.633 | 652.755 | -5% |
| Active circulante, din care: | 23.327.555 | 17.853.438 | -23% |
| Stocuri | 283.895 | 285.871 | 1% |
| Creanțe | 19.430.497 | 15.787.336 | -19% |
| <i>Creanțe comerciale</i> | 18.832.777 | 15.339.399 | -19% |
| <i>Creanțe cu societăți afiliate</i> | 17.340 | 17.798 | 3% |
| <i>Alte creanțe</i> | 580.380 | 430.138 | -26% |
| Casa și conturi la bănci | 3.613.163 | 1.780.232 | -51% |
| Cheltuieli înregistrate în avans | 2.292 | 26.811 | 1070% |
| TOTAL ACTIV | 30.596.069 | 29.046.410 | -5% |
| Datorii curente, din care: | 13.796.207 | 9.776.918 | -29% |
| Furnizori terți | 9.244.865 | 5.406.675 | -42% |
| Datorii cu societățile afiliate | 41 | 41 | 0% |
| Leasing financiar | 90.119 | 90.427 | 0% |
| Datorii bancare | 1.233.054 | 2.411.875 | 96% |
| Alte datorii curente | 3.228.127 | 1.867.900 | -42% |
| Datorii pe termen lung, din care: | 204.029 | 189.226 | -7% |
| Datorii față de acționari | 13.838 | 13.838 | 0% |
| Leasing financiar | 218.426 | 175.387 | -20% |
| Total Datorii | 14.028.471 | 9.966.144 | -29% |
| Venituri în avans, din care | 0 | 1.677.160 | 100% |
| Subvenții pentru investiții | 0 | 1.677.160 | 100% |
| Capitaluri proprii, din care: | 16.567.598 | 17.403.106 | 5% |
| Capital subscris și vărsat | 1.320.000 | 1.320.000 | 0% |
| Prime de capital | 4.680.000 | 4.680.000 | 0% |
| Rezerve legale | 264.000 | 264.000 | 0% |
| Alte rezerve | 29.078 | 29.078 | 0% |
| Profitul sau pierderea reportată | 4.850.226 | 10.274.520 | 112% |
| Profitul sau pierderea exercițiului financiar | 5.600.294 | 835.508 | -85% |
| Repartizarea profitului | 176.000 | 0 | -100% |
| Total capitaluri proprii și datorii | 30.596.069 | 29.046.410 | -5% |



PRINCIPALII INDICATORI FINANCIARI

INDICATORI FINANCIARI

Indicatorul lichidității curente la 31.03.2023

| | | |
|-----------------|------------|---------------|
| Active curente | 17.853.438 | = 1,82 |
| Datorii curente | 9.776.918 | |

Indicatorul gradului de îndatorare la 31.03.2023

| | | |
|--------------------|------------|-------------|
| Capital împrumutat | 0 | = 0% |
| Capital propriu | 17.403.106 | |

| | | |
|--------------------|------------|-------------|
| Capital împrumutat | 0 | = 0% |
| Capital angajat | 17.403.106 | |

Capital împrumutat = Credite peste 1 an

Capital angajat = Capital împrumutat + Capital propriu

Viteza de rotație a activelor imobilizate la 31.03.2023

| | | |
|--------------------|------------|---------------|
| Cifra de afaceri | 4.354.824 | = 0,39 |
| Active imobilizate | 11.166.161 | |



DECLARAȚIA CONDUCERII

București, 18 mai 2023

Conform celor mai bune informații disponibile, confirmăm că situațiile financiare individuale neauditare întocmite pentru perioada încheiată la 31 martie 2023 oferă o imagine corectă și conformă cu realitatea a activelor, obligațiilor, poziției financiare și a situației veniturilor și cheltuielilor 2B Intelligent Soft S.A., așa cum este prevăzut de standardele de contabilitate aplicabile, și că Raportul de management oferă o imagine corectă și conformă cu realitatea evenimentelor importante care au avut loc în decursul primelor trei luni ale exercițiului financiar 2023 și a impactului acestora asupra situațiilor financiare ale companiei.

Radu Scarlat

Președinte Consiliu de Administrație

